

BNP Paribas Funds Aqua Classic USD Capitalisation

Categoria Morningstar™

Azionari Settore Acqua

Benchmark Morningstar

S&P Global Water TR

Usato nel Report

Benchmark Dichiarato

MSCI World NR EUR

Morningstar Rating™

★★★

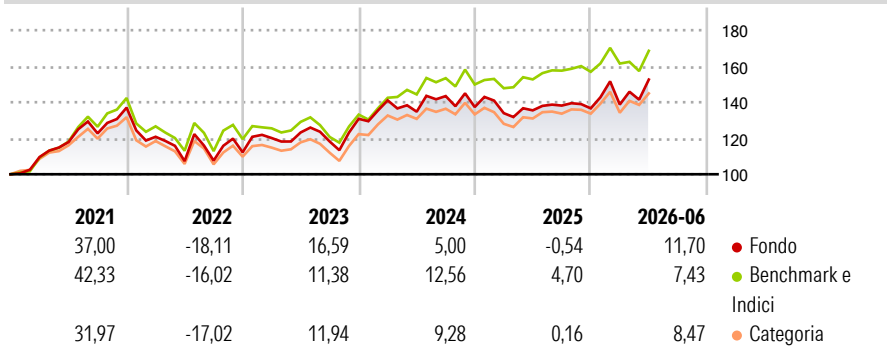
Obiettivo d'Investimento Dichiarato

Il Fondo mira ad aumentare il valore delle proprie attività nel medio termine attraverso un'esposizione diretta o indiretta ad azioni emesse da società che svolgono la propria attività nel settore idrico e/o settori correlati, scelte in virtù delle loro pratiche di sviluppo sostenibile (responsabilità sociale e/o ambientale e/o corporate governance), della qualità della loro struttura finanziaria e/o del potenziale di crescita degli utili. Può essere investito in azioni della Cina continentale, limitate a investitori esteri, come le azioni Cina A, che possono essere quotate su Stock Connect ovvero tramite una licenza specifica concessa dalle autorità cinesi. Si tratta di un fondo a gestione attiva e, in quanto tale, può investire in...

Misure di Rischio

3Y Alpha	-1,99	3Y Sharpe Ratio	0,37
3Y Beta	1,07	3Y Std Dev	14,48
3Y R-Squared	91,04	3Y Risk	+Med
3Y Info Ratio	-0,37	5Y Risk	+Med
3Y Tracking Error	5,20	10Y Risk	-

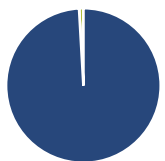
Basati su S&P Global Water TR (dove applicabile)

Rendimenti


Rend. Cumulati %	Fondo	Bmk	Cat
3-Mesi	8,10	4,04	9,77
6-Mesi	10,14	7,63	12,35
1-Anno	10,95	10,43	17,46
3-Anni Ann.ti	7,17	9,56	7,56
5-Anni Ann.ti	4,97	7,33	2,45
10-Anni Ann.ti	-	-	-

Rendimenti aggiornati al 02/07/2026

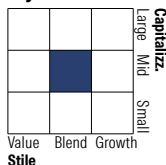
Rendimenti Trimestrali %	Q1	Q2	Q3	Q4
2026	1,55	9,99	-	-
2025	-2,47	1,16	1,95	-1,12
2024	7,82	-4,45	6,42	-4,23
2023	7,06	2,58	-4,08	10,68
2022	-11,82	-11,17	0,24	4,29

Portafoglio 31/05/2026

Asset Allocation %

- Azioni
- Obbligazioni
- Liquidità
- Altro

Netta

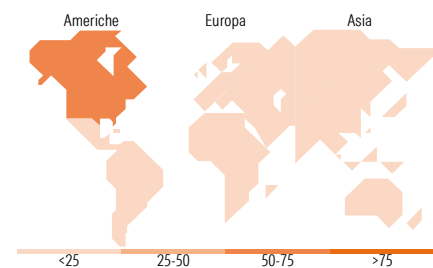
99,10
0,00
0,90
0,00

Style Box Azionaria

Mkt Cap %

Fondo	Value	Blend	Growth
Giant	0,00		
Large	27,02		
Medium	45,01		
Small	27,98		
Micro	0,00		

Capitalizzazione media di mercato

Fondo
Ave Mkt Cap EUR 15.983,6
5


Titoli principali

Nome	Settore	%
American Water Works Co Inc	Acqua	4,98
Linde PLC	Industria	4,58
Veolia Environnement SA	Acqua	4,17
KLA Corp	Tecnologia	3,87
Xylem Inc	Acqua	3,77
Ecolab Inc	Acqua	3,38
Cintas Corp	Industria	3,21
Vertiv Holdings Co Class A	Tecnologia	3,17
Severn Trent PLC	Acqua	3,15
Novonesis (Novozymes) B...	Industria	3,10
% Primi 10 Titoli sul Patrimonio		37,36
Numero Complessivo di Titoli Azionari		44
Numero Complessivo di Titoli Obbligazionari		0

Distribuzione Settoriale %

Fondo	%
Ciclico	15,35
Materie Prime	15,35
Beni di Consumo Ciclici	-
Finanza	-
Immobiliare	-
Sensibile	69,74
Telecomunicazioni	-
Energia	-
Beni Industriali	65,84
Tecnologia	3,90
Difensivo	14,91
Beni Difensivi	-
Salute	1,70
Servizi di Pubblica Utilità	13,22

Ripartizione Geografica %

Fondo	%
America	62,93
Stati Uniti	60,21
Canada	0,95
America Latina e Centrale	1,76
Europa	32,37
Regno Unito	9,96
Europa Occidentale - Euro	11,44
Europa Occidentale - Non Euro	10,98
Europa dell'Est	0,00
Africa	0,00
Medio Oriente	0,00
Asia	4,70
Giappone	3,30
Australasia	1,40
Asia - Paesi Sviluppati	0,00
Asia - Emergente	0,00

Anagrafica

Società di Gestione	BNP Paribas Asset Management Luxembourg	Patrimonio Classe (Mln)	56,15 USD	Investimento Min. Ingresso	-
Telefono	+352 2646 3017	(02/07/2026)		Investimento Min. Successivo	-
Web	www.bnpparibas-am.com	Domicilio	LUSSEMBURGO	T.E.R.	-
Data di Partenza	29/09/2017	Valuta del Fondo	USD	Spese correnti	2,21%
Nome del Gestore	Justin Winter	UCITS	Si	Commissione di incentivo	-
	Harry Boyle	Inc/Acc	Acc		
		ISIN	LU1620156130		

[See disclosures for more details](#)

© 2026 Morningstar Italia. Tutti i diritti sono riservati. Le informazioni qui contenute: (1) sono proprietà di Morningstar, (2) non possono essere copiate, (3) non costituiscono consiglio di investimento; (4) sono fornite con scopi informativi; (5) sono ritenute attendibili da Morningstar che, pertanto, ne garantisce il maggior grado di accuratezza e completezza possibile, fatto salvo il caso in cui queste Le siano state fornite in modo errato e/o non completo dalle relative società prodotte; (6) sono estratte dai dati del fondo disponibili e riferiti a date temporali diverse. Morningstar non è responsabile per qualunque danno o perdita derivante da qualunque uso delle informazioni e chi visiona tali informazioni sarà responsabile dell'uso che andrà a farne. Non vi è naturalmente garanzia alcuna che i risultati del passato trovino un riscontro nel futuro.

BNP Paribas Funds Aqua Classic USD Capitalisation

Data Inizio Gestione	31/03/2019
NAV <small>(02/07/2026)</small>	USD 280,29
Patrimonio Netto (Mln) <small>(31/05/2026)</small>	2.829,44 EUR