

# Neuberger Berman Emerging Market Debt - Hard Currency Fund USD M Distributing

Categoria Morningstar™

**Class** Emergenti Paesi

Benchmark Morningstar

Morningstar Emerging Markets Sovereign

Bond GR USD

Usato nel Report

Benchmark Dichiarato

JPM EMBI Global Diversified TR USD

Morningstar Rating™

★★★

## Obiettivo d'Investimento Dichiarato

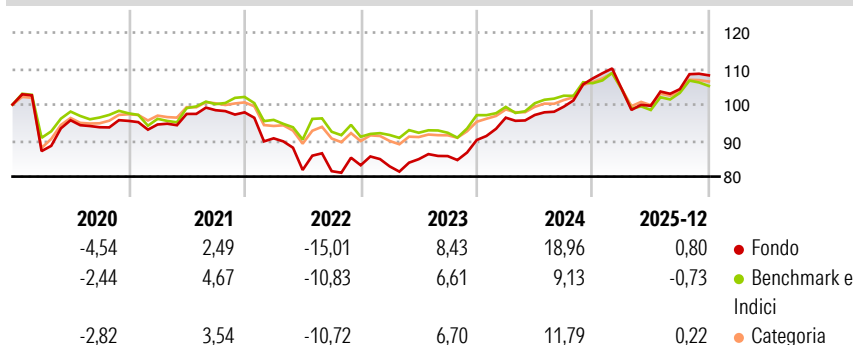
Il Fondo mira ad aumentare il valore delle sue azioni attraverso una combinazione di crescita e reddito derivante da investimenti denominati in valute forti in obbligazioni sovrane e societarie (titoli di debito) emesse in paesi dei mercati emergenti. Per investimenti denominati in valute forti si intendono investimenti denominati in dollari USA, euro, sterline, yen giapponesi e franchi svizzeri.

## Misure di Rischio

3Y Alpha	4,27	3Y Sharpe Ratio	0,78
3Y Beta	0,92	3Y Std Dev	7,86
3Y R-Squared	80,78	3Y Risk	+Med
3Y Info Ratio	1,33	5Y Risk	+Med
3Y Tracking Error	3,29	10Y Risk	-

Basati su Morningstar Emerging Markets Sovereign Bond GR USD (dove applicabile)


## Rendimenti



Rend. Cumulati %	Fondo	Bmk	Cat	Rendimenti Trimestrali %	Q1	Q2	Q3	Q4
3-Mesi	3,33	0,74	2,81	2026	-	-	-	-
6-Mesi	9,35	6,95	7,86	2025	-2,75	-4,45	4,63	3,69
1-Anno	1,60	0,28	1,61	2024	6,88	0,77	2,37	7,89
3-Anni Ann.ti	8,78	4,80	6,71	2023	-0,38	2,42	1,00	5,21
5-Anni Ann.ti	2,86	1,73	2,95	2022	-7,37	-9,70	-0,41	2,02
10-Anni Ann.ti	-	-	-					

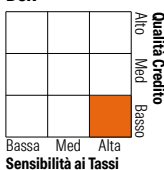
Rendimenti aggiornati al 14/01/2026

## Portafoglio 30/11/2025



## Fixed Income Style

### Box™



Bassa Med Alta

Sensibilità ai Tassi

## Fondo







## Credit Quality %

	0		0
AAA	5,63	BBB	24,77
AA	2,15	BB	32,25
A	5,02	B	19,13
		Below B	9,59
		Not Rated	1,45

## Titoli principali

Nome	Settore	%
F/C Us 5yr Note (Cbt) Mar26	—	11,33
F/C Us 10yr Note (Cbt)mar26	—	4,13
F/C Us 2yr Note (Cbt) Mar26	—	3,12
Petroleos Mexicanos Sa De CV	—	2,27
Ivory Coast (Republic Of)	—	1,30
Colombia (Republic Of)	—	1,22
Ecuador (Republic Of)	—	1,20
Southern Gas Corridor	—	1,20
% Primi 10 Titoli sul Patrimonio		25,78
Numero Complessivo di Titoli Azionari		0
Numero Complessivo di Titoli Obbligazionari		329

## Fixed Income Sector Weightings %

 Governativo	73,93
 Societario	22,75
 Cartolarizzazioni	0,13
 Enti Locali	0,00
 Liquidità ed equivalenti	3,18
 Derivati	0,02

## Coupon Range %

0 coupon	1,17
Da 0 a 4 cedole	12,90
Da 4 a 6 cedole	31,64
Da 6 a 8 cedole	38,23
Da 8 a 10 cedole	15,37
Da 10 a 12 cedole	0,69
Oltre 12 cedole	0,00

## Scadenze %

da 1 a 3	3,99
da 3 a 5	15,15
da 5 a 7	12,12
da 7 a 10	25,34
da 10 a 15	16,13
da 15 a 20	1,48
da 20 a 30	20,12
oltre 30	3,34

## Anagrafica

Società di Gestione	Neuberger Berman Asset Management Ireland Limited	Patrimonio Classe (Mln)	4,84 USD	Investimento Min. Ingresso	1.000 USD
Telefono	-	(14/01/2026)		Investimento Min. Successivo	-
Web	-	Domicilio	IRLANDA	T.E.R.	2,27%
Data di Partenza	15/09/2017	Valuta del Fondo	USD	Spese correnti	2,31%
Nome del Gestore	Bart van der Made	UCITS	Si	Commissione di incentivo	-
Data Inizio Gestione	31/05/2013	Inc/Acc	Inc		
NAV (14/01/2026)	USD 7,58	ISIN	IE00BDFBIB28		
Patrimonio Netto (Mln)	4.017,80 USD				

(30/11/2025)