

Neuberger Berman Emerging Market Debt Blend Fund USD M Accumulating Class

Categoria Morningstar™

Obbligazionari Paesi Emergenti

Benchmark Morningstar

Morningstar Emerging Markets Sovereign

Bond GR USD

Usato nel Report

Benchmark Dichiarato

50% JPM GBI-EM Global Diversified TR USD,
25% JPM CEMBI Diversified TR USD, 25%
JPM EMBI Global Diversified TR USD

Morningstar Rating™

★★

Obiettivo d'Investimento Dichiarato

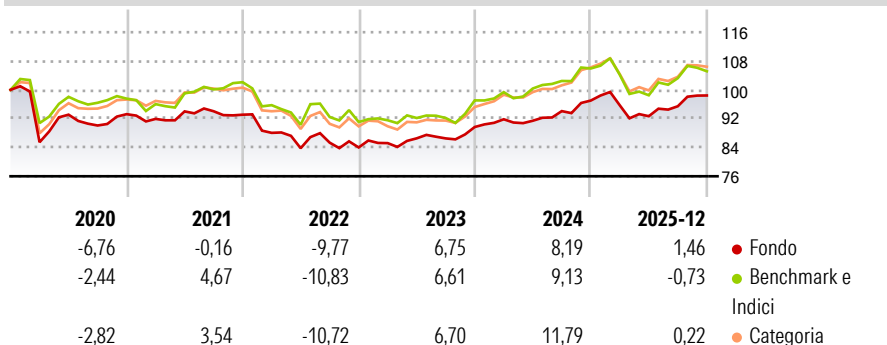
Il Fondo si prefigge di aumentare il valore delle azioni mediante una combinazione di crescita e reddito derivante dagli investimenti in titoli di Stato e obbligazioni societarie (titoli di debito) denominati in divisa locale o valuta forte emessi da paesi emergenti. Per investimenti denominati in valute forti si intendono investimenti denominati in dollari USA, euro, sterline, yen giapponesi e franchi svizzeri. Gli investimenti possono essere effettuati in titoli di debito di tipo investment grade, ad alto rendimento o privi di rating. L'investment grade si riferisce agli emittenti sovrani e societari con un rating creditizio più elevato.

Misure di Rischio

| | | | |
|-------------------|-------|-----------------|------|
| 3Y Alpha | 0,89 | 3Y Sharpe Ratio | 0,47 |
| 3Y Beta | 0,88 | 3Y Std Dev | 5,23 |
| 3Y R-Squared | 81,82 | 3Y Risk | Med |
| 3Y Info Ratio | 0,17 | 5Y Risk | -Med |
| 3Y Tracking Error | 3,11 | 10Y Risk | - |

Basati su Morningstar Emerging Markets Sovereign Bond GR USD (dove applicabile)


Rendimenti



| Rend. Cumulati % | Fondo | Bmk | Cat | Rendimenti Trimestrali % | Q1 | Q2 | Q3 | Q4 |
|------------------|-------|------|------|--------------------------|-------|-------|-------|-------|
| 3-Mesi | 3,48 | 0,74 | 2,81 | 2026 | - | - | - | - |
| 6-Mesi | 7,49 | 6,95 | 7,86 | 2025 | -1,35 | -3,16 | 2,98 | 3,13 |
| 1-Anno | 2,59 | 0,28 | 1,61 | 2024 | 2,39 | -0,44 | 2,92 | 3,12 |
| 3-Anni Ann.ti | 5,13 | 4,80 | 6,71 | 2023 | 1,43 | 1,56 | -0,02 | 3,65 |
| 5-Anni Ann.ti | 1,39 | 1,73 | 2,95 | 2022 | -5,41 | -4,85 | 1,84 | -1,56 |
| 10-Anni Ann.ti | - | - | - | | | | | |

Rendimenti aggiornati al 14/01/2026

Portafoglio 30/11/2025



Fixed Income Style

Box™

| | | | |
|-------|-----|------|-------|
| | | | Alto |
| | | | Med |
| | | | Basso |
| Bassa | Med | Alta | |

Sensibilità ai Tassi







| | |
|-----------------------|-------|
| Duration Effettiva | Fondo |
| | 6,25 |
| Maturity effettiva | 10,92 |
| Qualità Credito Media | BB |

| Credit Quality % | Fond | Credit Quality % | Fond |
|------------------|-------|------------------|-------|
| AAA | 6,27 | BBB | 34,17 |
| AA | 2,92 | BB | 26,21 |
| A | 13,32 | B | 12,51 |
| | | Below B | 3,20 |
| | | Not Rated | 1,39 |

Titoli principali

| Nome | Settore | % |
|---|---------|-------|
| F/C Us 5yr Note (Cbt) Mar26 | — | 7,76 |
| South Africa (Republic of) | — | 1,91 |
| Mexico (United Mexican States) | — | 1,79 |
| Mexico (United Mexican States) | — | 1,76 |
| F/C Us 2yr Note (Cbt) Mar26 | — | 1,44 |
| Romania (Republic Of) | — | 1,24 |
| India (Republic of) | — | 1,07 |
| Czech (Republic of) | — | 0,94 |
| % Primi 10 Titoli sul Patrimonio | | 17,91 |
| Numero Complessivo di Titoli Azionari | | 0 |
| Numero Complessivo di Titoli Obbligazionari | | 809 |

Fixed Income Sector Weightings %

| | |
|--|-------|
|  Governativo | 68,63 |
|  Societario | 25,08 |
|  Cartolarizzazioni | 0,00 |
|  Enti Locali | 0,00 |
|  Liquidità ed equivalenti | 5,98 |
|  Derivati | 0,31 |

Coupon Range %

| | |
|-------------------|-------|
| 0 coupon | 0,43 |
| Da 0 a 4 cedole | 15,67 |
| Da 4 a 6 cedole | 23,77 |
| Da 6 a 8 cedole | 35,77 |
| Da 8 a 10 cedole | 14,89 |
| Da 10 a 12 cedole | 1,82 |
| Oltre 12 cedole | 7,65 |

Scadenze %

| | |
|------------|-------|
| da 1 a 3 | 10,71 |
| da 3 a 5 | 14,70 |
| da 5 a 7 | 18,08 |
| da 7 a 10 | 22,11 |
| da 10 a 15 | 13,29 |
| da 15 a 20 | 9,02 |
| da 20 a 30 | 10,33 |
| oltre 30 | 0,84 |

Anagrafica

| | | | | | |
|------------------------|---|-------------------------|--------------|------------------------------|-----------|
| Società di Gestione | Neuberger Berman Asset Management Ireland Limited | Patrimonio Classe (Mln) | 0,53 USD | Investimento Min. Ingresso | 1.000 USD |
| Telefono | - | (14/01/2026) | | Investimento Min. Successivo | - |
| Web | - | Domicilio | IRLANDA | T.E.R. | 2,35% |
| Data di Partenza | 25/08/2017 | Valuta del Fondo | USD | Spese correnti | 2,38% |
| Nome del Gestore | - | UCITS | Si | Commissione di incentivo | - |
| Data Inizio Gestione | 23/04/2014 | Inc/Acc | Acc | | |
| NAV (14/01/2026) | USD 10,76 | ISIN | IE00BF46ZC54 | | |
| Patrimonio Netto (Mln) | 622,59 USD | | | | |

(30/11/2025)