

Neuberger Berman Short Duration Emerging Market Debt Fund Class USD C1

Categoria Morningstar™
Distributing
Fondo di Investimento in Obbligazioni Emergenti

Benchmark Morningstar
Morningstar Emerging Markets Sovereign
Bond GR USD
Usato nel Report

Benchmark Dichiarato
ICE BofA US 3M Trsy Bill TR EUR

Morningstar Rating™
★★★

Obiettivo d'Investimento Dichiarato

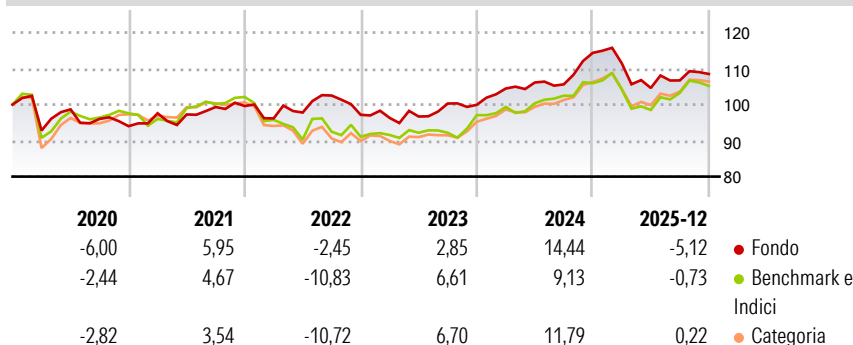
Il Fondo mira ad aumentare il valore delle sue azioni attraverso una combinazione di crescita e reddito derivante da investimenti di breve durata denominati in valute forti in obbligazioni sovrane e societarie (titoli di debito) emesse in paesi dei mercati emergenti. I titoli di breve durata hanno una scadenza inferiore (data in cui un'obbligazione viene rimborsata all'investitore) e una durata più breve (numero di anni che devono trascorrere prima che l'obbligazione venga rimborsata): circa 2 anni rispetto ai 4 dell'universo più ampio dei titoli ad alto rendimento. Per investimenti denominati in valute forti si intendono investimenti denominati in dollari USA, euro, sterline, yen giapponesi e franchi svizzeri.

Misure di Rischio

3Y Alpha	1,03	3Y Sharpe Ratio	0,14
3Y Beta	0,30	3Y Std Dev	6,65
3Y R-Squared	79,35	3Y Risk	Basso
3Y Info Ratio	-0,23	5Y Risk	Basso
3Y Tracking Error	5,19	10Y Risk	-

Basati su Morningstar Emerging Markets Sovereign Bond GR USD (dove applicabile)


Rendimenti



Rend. Cumulati %	Fondo	Bmk	Cat	Rendimenti Trimestrali %	Q1	Q2	Q3	Q4
3-Mesi	-1,06	-2,52	0,22	2026	-	-	-	-
6-Mesi	0,90	3,26	6,02	2025	-2,54	-6,14	2,01	1,67
1-Anno	-6,34	-2,69	0,58	2024	4,53	1,60	-0,48	8,27
3-Anni Ann.ti	3,27	3,74	5,90	2023	-0,90	0,41	3,73	-0,36
5-Anni Ann.ti	2,44	1,20	2,63	2022	-3,45	1,68	4,84	-5,22
10-Anni Ann.ti	-	-	-					

Rendimenti aggiornati al 28/01/2026

Portafoglio 31/12/2025



Fixed Income Style

Box™	Qualità Credito
	Alto
	Med
	Basso
	Sensibilità ai Tassi
	Bassa
	Med
	Alta

Fondo

Duration Effettiva	2,67
Maturity effettiva	3,82
Qualità Credito Media	BB







Credit Quality %

	0		0
AAA	0,88	BBB	19,00
AA	10,38	BB	26,02
A	20,89	B	16,36
		Below B	4,51
		Not Rated	1,95

Titoli principali

Nome	Settore	%
United States Treasury Bills	—	2,02
Romania (Republic Of)	—	1,93
Ivory Coast (Republic Of)	—	1,92
Petroleos Mexicanos Sa De CV	—	1,91
Panama (Republic of)	—	1,89
Colombia (Republic Of)	—	1,71
Saudi Arabia (Kingdom of)	—	1,47
Panama (Republic of)	—	1,25
Nigeria (Federal Republic of)	—	1,17
Uzbekneftegaz JSC	—	1,10
% Primi 10 Titoli sul Patrimonio		16,37
Numero Complessivo di Titoli Azionari		0
Numero Complessivo di Titoli Obbligazionari		352

Fixed Income Sector Weightings %

 Governativo	39,00
 Societario	55,99
 Cartolarizzazioni	0,21
 Enti Locali	0,00
 Liquidità ed equivalenti	4,85
 Derivati	-0,05

Coupon Range %

0 coupon	2,72
Da 0 a 4 cedole	13,40
Da 4 a 6 cedole	44,81
Da 6 a 8 cedole	22,97
Da 8 a 10 cedole	15,29
Da 10 a 12 cedole	0,51
Oltre 12 cedole	0,29

Scadenze %

da 1 a 3	27,28
da 3 a 5	46,00
da 5 a 7	14,15
da 7 a 10	2,81
da 10 a 15	0,34
da 15 a 20	0,00
da 20 a 30	0,40
oltre 30	0,00

Anagrafica

Società di Gestione	Neuberger Berman Asset Management Ireland Limited	Patrimonio Classe (Mln)	1,52 USD	Investimento Min. Ingresso	1.000 USD
Telefono	-	(28/01/2026)		Investimento Min. Successivo	-
Web	-	Domicilio	IRLANDA	T.E.R.	2,06%
Data di Partenza	29/08/2017	Valuta del Fondo	USD	Spese correnti	2,08%
Nome del Gestore	-	UCITS	Si	Commissione di incentivo	-
Data Inizio Gestione	31/10/2013	Inc/Acc	Inc		
NAV (28/01/2026)	USD 9,69	ISIN	IE00BF2DC271		

Neuberger Berman Short Duration Emerging Market Debt Fund Class USD C1

Patrimonio Netto (Mln)

Distributing

4.836,85 USD