

Comgest Growth China USD I Acc

Categoria Morningstar™

Azionari Cina

Benchmark Morningstar

Morningstar China Target Market Exposure

NR USD

Usato nel Report

Benchmark Dichiarato

MSCI China NR EUR

Morningstar Rating™

★★★

Obiettivo d'Investimento Dichiarato

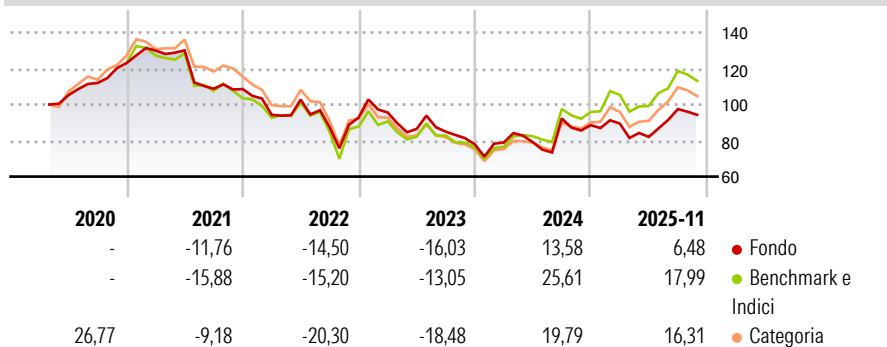
L'obiettivo del Fondo è aumentare il proprio valore (crescita del capitale) nel lungo periodo. Il Fondo mira a conseguire tale obiettivo investendo in un portafoglio di società a elevata qualità e crescita a lungo termine. Il Fondo investirà almeno il 51% del proprio patrimonio in azioni e azioni privilegiate e almeno due terzi del proprio patrimonio in titoli emessi da società quotate o negoziate su mercati regolamentati asiatici o mondiali, aventi sede legale od operanti prevalentemente nella regione della Grande Cina. La regione della Grande Cina comprende Cina, Hong Kong e Taiwan. Sebbene il Fondo investa principalmente in azioni e altri titoli correlati ad azioni, può investire anche in titoli obbligazionari emessi o garantiti dal...

Misure di Rischio

3Y Alpha	-6,82	3Y Sharpe Ratio	0,07
3Y Beta	0,99	3Y Std Dev	23,60
3Y R-Squared	91,68	3Y Risk	Med
3Y Info Ratio	-1,05	5Y Risk	Med
3Y Tracking Error	7,33	10Y Risk	-

Basati su Morningstar China Target Market Exposure NR USD (dove applicabile)

Rendimenti



Rend. Cumulati %

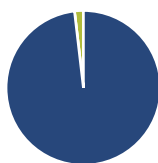
	Fondo	Bmk	Cat
3-Mesi	-2,63	-3,60	-2,90
6-Mesi	13,64	12,04	15,20
1-Anno	5,40	17,05	16,38
3-Anni Ann.ti	0,13	7,99	3,35
5-Anni Ann.ti	-5,01	-1,51	-3,68
10-Anni Ann.ti	-	-	-

Rendimenti aggiornati al 22/12/2025

Rendimenti

	Q1	Q2	Q3	Q4
2025	1,04	-8,31	18,83	-
2024	1,17	0,27	16,65	-4,02
2023	2,97	-9,53	-1,77	-8,23
2022	-13,16	8,96	-14,98	6,28
2021	5,62	0,08	-16,38	-0,17

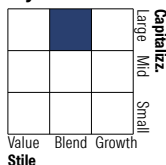
Portafoglio 30/11/2025



Asset Allocation %

● Azioni	98,15
● Obbligazioni	0,00
● Liquidità	1,85
● Altro	0,00

Style Box Azionaria

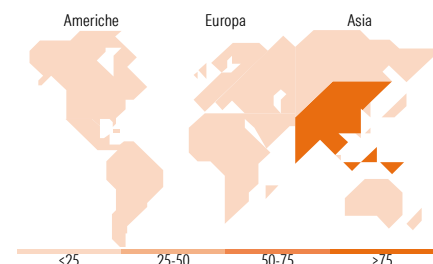


Mkt Cap %

Fondo	57,76
Giant	39,22
Large	3,02
Medium	0,00
Small	0,00
Micro	0,00

Capitalizzazione media di mercato

Fondo	45.580,9
Ave Mkt Cap EUR	4



Titoli principali

Nome	Settore	%
Tencent Holdings Ltd	☑	9,55
H World Group Ltd Ordinary...	☑	7,17
ANTA Sports Products Ltd	☑	6,84
NetEase Inc Ordinary Shares	☑	5,88
Trip.com Group Ltd	☑	5,72
Midea Group Co Ltd Class A	☑	4,95
Fuyao Glass Industry Group...	☑	4,94
Contemporary Amperex...	☑	4,81
Sany Heavy Industry Co Ltd...	☑	4,41
Alibaba Group Holding Ltd...	☑	4,39
% Primi 10 Titoli sul Patrimonio		58,67
Numero Complessivo di Titoli Azionari		25
Numero Complessivo di Titoli Obbligazionari		0

Distribuzione Settoriale %

	Fondo
Ciclico	50,71
☑ Materie Prime	-
☑ Beni di Consumo Ciclici	47,48
☑ Finanza	3,24
☑ Immobiliare	-
Sensibile	43,87
☑ Telecomunicazioni	25,35
☑ Energia	-
☑ Beni Industriali	18,02
☑ Tecnologia	0,50
Difensivo	5,41
☑ Beni Difensivi	4,09
☑ Salute	1,32
☑ Servizi di Pubblica Utilità	-

Ripartizione Geografica %

	Fondo
America	0,00
Stati Uniti	0,00
Canada	0,00
America Latina e Centrale	0,00
Europa	0,00
Regno Unito	0,00
Europa Occidentale - Euro	0,00
Europa Occidentale - Non Euro	0,00
Europa dell'Est	0,00
Africa	0,00
Medio Oriente	0,00
Asia	100,00
Giappone	0,00
Australasia	0,00
Asia - Paesi Sviluppati	4,23
Asia - Emergente	95,77

Anagrafica

Società di Gestione	Comgest Asset Management Intl Ltd	Patrimonio Classe (Mln)	65,14 USD	Investimento Min. Ingresso	750.000 USD
Telefono	-	(22/12/2025)		Investimento Min. Successivo	-
Web	-	Domicilio	IRLANDA	T.E.R.	1,39%
Data di Partenza	11/09/2017	Valuta del Fondo	USD	Spese correnti	1,37%
Nome del Gestore	Baijing Yu	UCITS	Si	Commissione di incentivo	-
		Inc/Acc	Acc		

Comgest Growth China USD I Acc

	Jasmine Kang	ISIN	IE00B7T7B523
	Jimmy Chen		
	Jimmy Yang		
	Abla Bellakhdar		
Data Inizio Gestione	01/11/2014		
NAV (22/12/2025)	USD 80,59		
Patrimonio Netto (Mln)	132,14 EUR		
(30/11/2025)			