

Oddo BHF Active Micro Cap CR-EUR

Categoria Morningstar™

Azionari Europa Small Cap

Benchmark Morningstar

Morningstar Developed Europe Small Cap

Target Market Exposure NR EUR

Usato nel Report

Benchmark Dichiarato

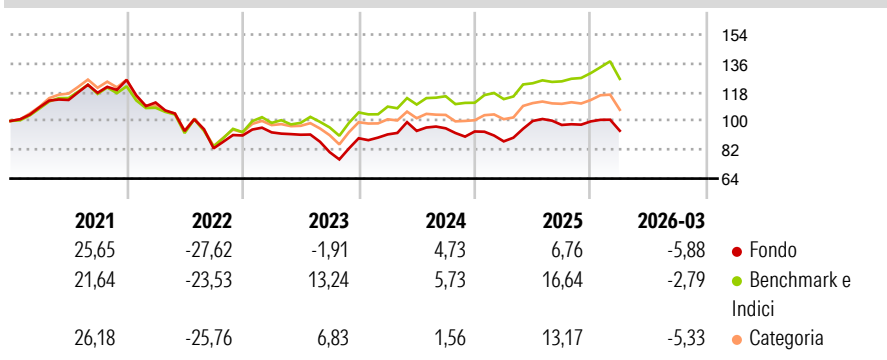
MSCI Europe Micro Cap Hedged NR EUR

Morningstar Rating™

★★★

Obiettivo d'Investimento Dichiarato

| Obiettivo d'Investimento Dichiarato | | | |
|-------------------------------------|--|--|--|
| - | | | |

Rendimenti

Misure di Rischio

| | | | |
|-------------------|-------|-----------------|-------|
| 3Y Alpha | -7,26 | 3Y Sharpe Ratio | -0,12 |
| 3Y Beta | 0,93 | 3Y Std Dev | 13,60 |
| 3Y R-Squared | 71,02 | 3Y Risk | Med |
| 3Y Info Ratio | -1,11 | 5Y Risk | Med |
| 3Y Tracking Error | 7,38 | 10Y Risk | - |

Basati su Morningstar Developed Europe Small Cap Target Market Exposure NR EUR (dove applicabile)


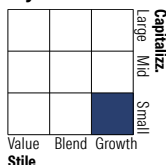
Rend. Cumulati %

| | Fondo | Bmk | Cat |
|----------------|-------|-------|-------|
| 3-Mesi | -0,24 | -0,15 | -2,23 |
| 6-Mesi | 2,02 | 4,69 | 0,40 |
| 1-Anno | 14,47 | 16,38 | 9,86 |
| 3-Anni Ann.ti | 3,23 | 9,82 | 4,52 |
| 5-Anni Ann.ti | -2,23 | 3,43 | -0,58 |
| 10-Anni Ann.ti | - | - | - |

Rendimenti aggiornati al 28/04/2026

Rendimenti Trimestrali %

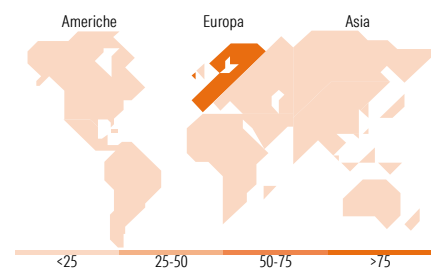
| | Q1 | Q2 | Q3 | Q4 |
|------|--------|--------|--------|-------|
| 2026 | -5,88 | - | - | - |
| 2025 | -6,61 | 14,62 | -2,50 | 2,29 |
| 2024 | 2,68 | 2,41 | 1,71 | -2,08 |
| 2023 | 2,14 | -1,58 | -11,93 | 10,81 |
| 2022 | -11,24 | -15,95 | -11,54 | 9,68 |

Portafoglio 31/03/2026

Style Box Azionaria

Mkt Cap %

| | Fondo |
|--------|-------|
| Giant | 0,00 |
| Large | 0,00 |
| Medium | 0,00 |
| Small | 65,74 |
| Micro | 34,26 |

Capitalizzazione media di mercato

| | Fondo |
|-----------------|--------|
| Ave Mkt Cap EUR | 634,66 |


Titoli principali

| Nome | Settore | % |
|---------------------------------------------|---------|-------|
| Scandi Standard AB | 🏠 | 2,39 |
| Inwido AB | ⚙️ | 2,35 |
| Scanfil PLC | ⚙️ | 2,33 |
| Cembre SpA | ⚙️ | 2,33 |
| VBG Group AB Class B | 🏠 | 2,30 |
| GL Events | ⚙️ | 2,13 |
| LU-VE SpA | ⚙️ | 2,10 |
| PVA TePla AG | ⚙️ | 2,07 |
| Seche Environnement SA | ⚙️ | 2,01 |
| PharmaNutra SpA | 🏠 | 1,96 |
| % Primi 10 Titoli sul Patrimonio | | 21,96 |
| Numero Complessivo di Titoli Azionari | | 64 |
| Numero Complessivo di Titoli Obbligazionari | | 0 |

Distribuzione Settoriale %

| | Fondo |
|-------------------------------|--------------|
| Ciclico | 23,90 |
| 🏠 Materie Prime | - |
| 🏠 Beni di Consumo Ciclici | 19,11 |
| 🏠 Finanza | 3,77 |
| 🏠 Immobiliare | 1,03 |
| Sensibile | 53,88 |
| 📡 Telecomunicazioni | - |
| ⚡ Energia | 3,78 |
| 🏠 Beni Industriali | 31,56 |
| 📡 Tecnologia | 18,54 |
| Difensivo | 22,22 |
| 🏠 Beni Difensivi | 4,47 |
| 🏠 Salute | 16,71 |
| 🏠 Servizi di Pubblica Utilità | 1,04 |

Ripartizione Geografica %

| | Fondo |
|-------------------------------|---------------|
| America | 0,00 |
| Stati Uniti | 0,00 |
| Canada | 0,00 |
| America Latina e Centrale | 0,00 |
| Europa | 100,00 |
| Regno Unito | 17,25 |
| Europa Occidentale - Euro | 51,92 |
| Europa Occidentale - Non Euro | 30,83 |
| Europa dell'Est | 0,00 |
| Africa | 0,00 |
| Medio Oriente | 0,00 |
| Asia | 0,00 |
| Giappone | 0,00 |
| Australasia | 0,00 |
| Asia - Paesi Sviluppati | 0,00 |
| Asia - Emergente | 0,00 |

Anagrafica

| | | | | | |
|----------------------|-------------------------------|-------------------------|--------------|------------------------------|---------------|
| Società di Gestione | ODDO BHF Asset Management SAS | Patrimonio Classe (Mln) | 10,78 EUR | Investimento Min. Ingresso | 100 EUR |
| Telefono | +33.1.44.51.80.28 | (28/04/2026) | | Investimento Min. Successivo | 1/1.000 Quota |
| Web | HTTP://AM.ODDO-BHF.COM | Domicilio | FRANCIA | T.E.R. | - |
| Data di Partenza | 07/08/2017 | Valuta del Fondo | EUR | Spese correnti | 2,55% |
| Nome del Gestore | Guillaume Chieusse | UCITS | Si | Commissione di incentivo | 20,00% |
| Data Inizio Gestione | 02/01/1950 | Inc/Acc | Acc | | |
| NAV (28/04/2026) | EUR 138,56 | ISIN | FR0013266244 | | |

Oddo BHF Active Micro Cap CR-EUR

Patrimonio Netto (Mln)

19,20 EUR

(31/03/2026)