

# Oddo BHF Active Micro Cap CN-EUR

## Categoria Morningstar™

Azionari Europa Small Cap

## Benchmark Morningstar

Morningstar Developed Europe Small Cap

Target Market Exposure NR EUR

Usato nel Report

## Benchmark Dichiarato

MSCI Europe Micro Cap Hedged NR EUR

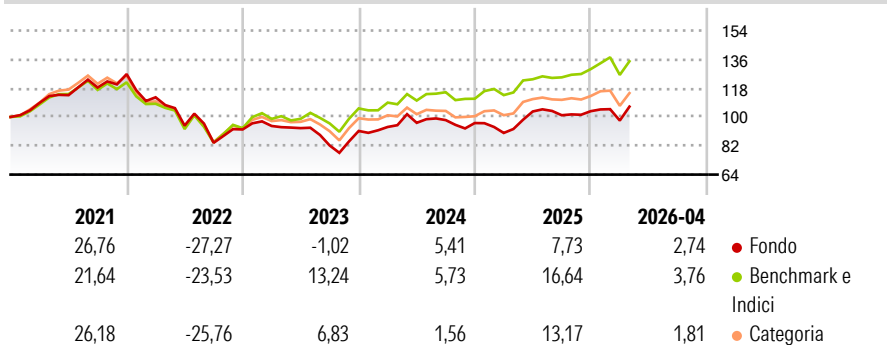
## Morningstar Rating™

★★★

### Obiettivo d'Investimento Dichiarato

-

### Rendimenti



### Misure di Rischio

3Y Alpha	-5,09	3Y Sharpe Ratio	0,16
3Y Beta	0,97	3Y Std Dev	14,46
3Y R-Squared	73,83	3Y Risk	Med
3Y Info Ratio	-0,80	5Y Risk	Med
3Y Tracking Error	7,42	10Y Risk	-

Basati su Morningstar Developed Europe Small Cap Target Market Exposure NR EUR (dove applicabile)

### Rend. Cumulati %

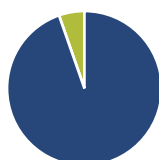
	Fondo	Bmk	Cat
3-Mesi	1,67	-0,40	-0,73
6-Mesi	4,78	7,71	2,23
1-Anno	15,13	14,82	10,68
3-Anni Ann.ti	4,37	10,76	6,25
5-Anni Ann.ti	-1,19	3,97	1,54
10-Anni Ann.ti	-	-	-

Rendimenti aggiornati al 30/04/2026

### Rendimenti Trimestrali %

	Q1	Q2	Q3	Q4
2026	-5,67	-	-	-
2025	-6,40	14,88	-2,28	2,52
2024	2,74	2,77	1,74	-1,88
2023	2,36	-1,42	-11,68	11,06
2022	-11,41	-15,76	-11,35	9,93

### Portafoglio 31/03/2026



#### Asset Allocation %

- Azioni
- Obbligazioni
- Liquidità
- Altro

#### Netta

94,66  
0,00  
5,34  
0,00

#### Style Box Azionaria



#### Mkt Cap %

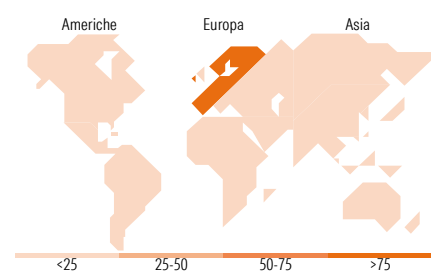
Giant	0,00
Large	0,00
Medium	0,00
Small	65,74
Micro	34,26

#### Capitalizzazione media di mercato

Ave Mkt Cap EUR 634,66

#### Distribuzione Settoriale %

	Fondo
<b>Ciclico</b>	<b>23,90</b>
Materie Prime	-
Beni di Consumo Ciclici	19,11
Finanza	3,77
Immobiliare	1,03
<b>Sensibile</b>	<b>53,88</b>
Telecomunicazioni	-
Energia	3,78
Beni Industriali	31,56
Tecnologia	18,54
<b>Difensivo</b>	<b>22,22</b>
Beni Difensivi	4,47
Salute	16,71
Servizi di Pubblica Utilità	1,04



#### Ripartizione Geografica %

	Fondo
<b>America</b>	<b>0,00</b>
Stati Uniti	0,00
Canada	0,00
America Latina e Centrale	0,00
<b>Europa</b>	<b>100,00</b>
Regno Unito	17,25
Europa Occidentale - Euro	51,92
Europa Occidentale - Non Euro	30,83
Europa dell'Est	0,00
Africa	0,00
Medio Oriente	0,00
<b>Asia</b>	<b>0,00</b>
Giappone	0,00
Australasia	0,00
Asia - Paesi Sviluppati	0,00
Asia - Emergente	0,00

#### Titoli principali

Nome	Settore	%
Scandi Standard AB	Industria	2,39
Inwido AB	Industria	2,35
Scanfil PLC	Industria	2,33
Cembre SpA	Industria	2,33
VBG Group AB Class B	Industria	2,30
GL Events	Industria	2,13
LU-VE SpA	Industria	2,10
PVA TePla AG	Industria	2,07
Seche Environnement SA	Industria	2,01
PharmaNutra SpA	Industria	1,96
% Primi 10 Titoli sul Patrimonio		21,96
Numero Complessivo di Titoli Azionari		64
Numero Complessivo di Titoli Obbligazionari		0

### Anagrafica

Società di Gestione	ODDO BHF Asset Management SAS	Patrimonio Classe (Mln)	1,00 EUR	Investimento Min. Ingresso	100 EUR
Telefono	+33.1.44.51.80.28	(30/04/2026)		Investimento Min. Successivo	1/1.000 Quota
Web	HTTP://AM.ODDO-BHF.COM	Domicilio	FRANCIA	T.E.R.	-
Data di Partenza	22/09/2017	Valuta del Fondo	EUR	Spese correnti	1,65%
Nome del Gestore	Guillaume Chieusse	UCITS	Si	Commissione di incentivo	20,00%
Data Inizio Gestione	02/01/1950	Inc/Acc	Acc		
NAV (30/04/2026)	EUR 149,53	ISIN	FR0013266277		

# Oddo BHF Active Micro Cap CN-EUR

Patrimonio Netto (Mln)

19,20 EUR

(31/03/2026)