

BlackRock Global Funds - Sustainable Energy Fund X2 EUR

Categoria Morningstar™

Azionari Altri Settori

Benchmark Morningstar

Not Categorized
Usato nel Report

Benchmark Dichiarato

MSCI ACWI NR USD

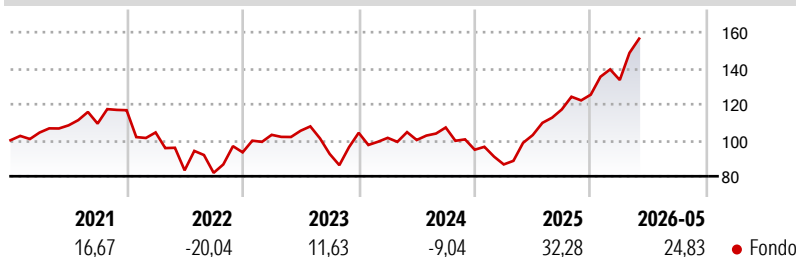
Morningstar Rating™

Senza rating

Obiettivo d'Investimento Dichiarato

Mira a massimizzare il rendimento investendo a livello mondiale almeno il 70% del patrimonio in azioni di società operanti nel settore delle nuove energie (ovvero che svolgono attività prevalentemente nel settore deEnergie alternative e tecnologiche).

Rendimenti



Misure di Rischio

| | | | |
|-------------------|---|-----------------|-------|
| 3Y Alpha | - | 3Y Sharpe Ratio | 0,69 |
| 3Y Beta | - | 3Y Std Dev | 19,25 |
| 3Y R-Squared | - | 3Y Risk | - |
| 3Y Info Ratio | - | 5Y Risk | - |
| 3Y Tracking Error | - | 10Y Risk | - |

Rend. Cumulati %

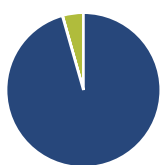
| Periodo | Fondo |
|----------------|-------|
| 3-Mesi | 11,10 |
| 6-Mesi | 18,19 |
| 1-Anno | 43,72 |
| 3-Anni Ann.ti | 12,79 |
| 5-Anni Ann.ti | 6,72 |
| 10-Anni Ann.ti | - |

Rendimenti aggiornati al 26/06/2026

Rendimenti

| Periodo | Q1 | Q2 | Q3 | Q4 |
|----------------------|--------|--------|--------|--------|
| Trimestrali % | | | | |
| 2026 | 6,51 | - | - | - |
| 2025 | -8,61 | 18,84 | 13,81 | 7,01 |
| 2024 | -2,71 | -1,18 | 6,95 | -11,53 |
| 2023 | 10,41 | 2,21 | -12,24 | 12,72 |
| 2022 | -10,59 | -20,17 | -1,66 | 13,91 |

Portafoglio 31/05/2026



Asset Allocation %

| | |
|--------------|-------|
| Azioni | 95,59 |
| Obbligazioni | 0,05 |
| Liquidità | 4,36 |
| Altro | 0,00 |

Style Box Azionaria

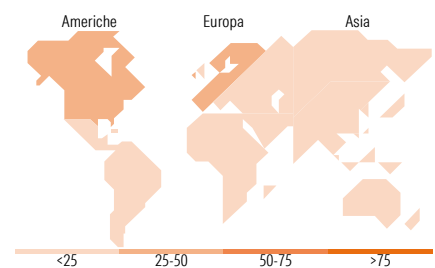


Mkt Cap %

| Capitalizzazione | Fondo |
|------------------|-------|
| Giant | 22,40 |
| Large | 32,77 |
| Medium | 35,90 |
| Small | 4,83 |
| Micro | 4,10 |

Capitalizzazione media di mercato

| Ave Mkt Cap USD | Fondo |
|-----------------|-------|
| 42.356,7 | 2 |



Titoli principali

| Nome | Settore | % |
|---|-----------|-------|
| Linde PLC | Industria | 4,96 |
| Contemporary Amperex... | Industria | 4,90 |
| NextEra Energy Inc | Energie | 4,53 |
| First Solar Inc | Energie | 4,52 |
| Nextpower Inc Class A | Energie | 4,48 |
| BlackRock ICS USD... | - | 4,39 |
| EDP Renewables SA | Energie | 3,91 |
| National Grid PLC | Energie | 3,83 |
| Kingspan Group PLC | Industria | 3,30 |
| TE Connectivity PLC... | Industria | 3,29 |
| % Primi 10 Titoli sul Patrimonio | | 42,11 |
| Numero Complessivo di Titoli Azionari | | 45 |
| Numero Complessivo di Titoli Obbligazionari | | 0 |

Distribuzione Settoriale %

| Settore | Fondo |
|-----------------------------|--------------|
| Ciclico | 11,06 |
| Materie Prime | 10,31 |
| Beni di Consumo Ciclici | 0,75 |
| Finanza | - |
| Immobiliare | - |
| Sensibile | 66,22 |
| Telecomunicazioni | - |
| Energia | - |
| Beni Industriali | 39,41 |
| Tecnologia | 26,81 |
| Difensivo | 22,73 |
| Beni Difensivi | - |
| Salute | - |
| Servizi di Pubblica Utilità | 22,73 |

Ripartizione Geografica %

| Regione | Fondo |
|-------------------------------|--------------|
| America | 44,03 |
| Stati Uniti | 42,12 |
| Canada | 1,91 |
| America Latina e Centrale | 0,00 |
| Europa | 43,58 |
| Regno Unito | 8,62 |
| Europa Occidentale - Euro | 30,67 |
| Europa Occidentale - Non Euro | 4,29 |
| Europa dell'Est | 0,00 |
| Africa | 0,00 |
| Medio Oriente | 0,00 |
| Asia | 12,39 |
| Giappone | 1,60 |
| Australasia | 0,00 |
| Asia - Paesi Sviluppati | 2,22 |
| Asia - Emergente | 8,57 |

Anagrafica

| | | | | | |
|------------------------|---------------------------|-------------------------|--------------|------------------------------|----------------|
| Società di Gestione | BlackRock (Luxembourg) SA | Patrimonio Classe (Mln) | 7,82 EUR | Investimento Min. Ingresso | 10.000.000 USD |
| Telefono | +44 20 77433000 | Domicilio | LUSSEMBURGO | Investimento Min. Successivo | 1.000 USD |
| Web | www.blackrock.com | Valuta del Fondo | EUR | T.E.R. | - |
| Data di Partenza | 27/09/2017 | UCITS | Si | Spese correnti | 0,07% |
| Nome del Gestore | - | Inc/Acc | Acc | Commissione di incentivo | - |
| Data Inizio Gestione | 02/11/2015 | ISIN | LU1686870871 | | |
| NAV (26/06/2026) | EUR 24,82 | | | | |
| Patrimonio Netto (Mln) | 5.595,74 USD | | | | |

(31/05/2026)

See disclosures for more details

© 2026 Morningstar Italia. Tutti i diritti sono riservati. Le informazioni qui contenute: (1) sono proprietà di Morningstar, (2) non possono essere copiate, (3) non costituiscono consiglio di investimento; (4) sono fornite con scopi informativi; (5) sono ritenute attendibili da Morningstar che, pertanto, ne garantisce il maggior grado di accuratezza e completezza possibile, fatto salvo il caso in cui queste Le siano state fornite in modo errato e/o non completo dalle relative società prodotte; (6) sono estratte dai dati del fondo disponibili e riferiti a date temporali diverse. Morningstar non è responsabile per qualunque danno o perdita derivante da qualunque uso delle informazioni e chi visiona tali informazioni sarà responsabile dell'uso che andrà a farne. Non vi è naturalmente garanzia alcuna che i risultati del passato trovino un riscontro nel futuro.