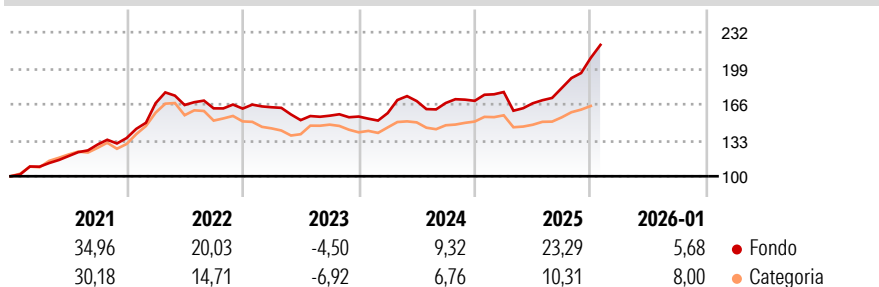


**Morningstar Rating™**  
Senza rating

Il Comparto mira a replicare la performance del LOIM Commodity Index, un indice conforme alla direttiva OICVM IV con un'esposizione ampia e diversificata alle materie prime che replica la performance di ventuno future su commodity selezionati in quattro ampi settori quali metalli industriali, metalli preziosi, energia e agricoltura. Il Gestore applica una metodologia proprietaria che determina e adegua la ponderazione di ogni settore in modo che il suo contributo al rischio complessivo del portafoglio tenda a essere equivalente a quello degli altri rispettivi settori (maggiore è il rischio di fluttuazione di un settore, minore sarà la ponderazione nel portafoglio).

## Rendimenti



## Misure di Rischio

3Y Alpha	-	3Y Sharpe Ratio	0,62
3Y Beta	-	3Y Std Dev	11,74
3Y R-Squared	-	3Y Risk	-
3Y Info Ratio	-	5Y Risk	-
3Y Tracking Error	-	10Y Risk	-

## Rend. Cumulati %

3-Mesi	16,64	9,56
6-Mesi	28,97	18,98
1-Anno	23,21	11,00
3-Anni Ann.ti	10,68	5,89
5-Anni Ann.ti	15,70	9,20
10-Anni Ann.ti	-	-

Rendimenti aggiornati al 09/02/2026

## Rendimenti

Trimestrali %				
2026	-	-	-	-
2025	4,75	-5,81	8,38	15,29
2024	2,04	7,00	-1,06	1,21
2023	0,76	-7,22	2,67	-0,49
2022	23,70	-1,00	-1,86	-0,14

## Portafoglio 31/07/2025



### Asset Allocation %

- Azioni
- Obbligazioni
- Liquidità
- Altro

## Netta

0,00  
23,63  
-27,28  
103,64

## Fixed Income Style

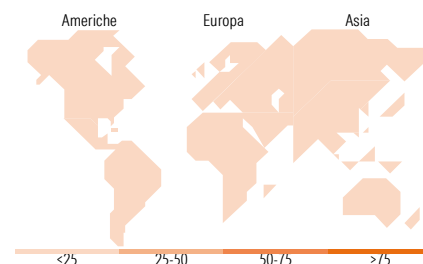
**Box™**

	Alto	Med	Bass
Quarta Credito			

	Bassa	Med	Alta
<b>Sensibilità ai Tassi</b>			

## Fondo







Duration Effettiva	-
Maturity effettiva	-
Qualità Credito Media	-



## Titoli principali

Nome	Settore	%
TRSGS CYP1 US061125P-TRSGS...	—	89,16
Trsbp Cxuv Us190326p-Trsbp...	—	14,48
BNP Paribas Issuance BV 5.2%	—	2,93
Citigroup Global Markets...	—	2,93
J.P. Morgan Structured...	—	2,91
Codeis Securities SA 0%	—	2,91
UBS AG, London Branch 5.8%	—	2,40
Volkswagen Group of America...	—	2,31
Korea Development Bank,...	—	2,20
Korea Development Bank (Hong...	—	2,18
% Primi 10 Titoli sul Patrimonio		124,42
Numero Complessivo di Titoli Azionari		0
Numero Complessivo di Titoli Obbligazionari		13

### Fixed Income Sector Weightings %

 Governativo	5,08
 Societario	21,45
 Cartolarizzazioni	0,00
 Enti Locali	0,00
 Liquidità ed equivalenti	-30,17
 Derivati	-0,01

**Coupon Range %**

0 coupon	12,30
Da 0 a 4 cedole	19,79
Da 4 a 6 cedole	67,91
Da 6 a 8 cedole	0,00
Da 8 a 10 cedole	0,00
Da 10 a 12 cedole	0,00
Oltre 12 cedole	0,00

### Ripartizione Geografica %

<b>America</b>	<b>0,00</b>
Stati Uniti	-
Canada	-
America Latina e Centrale	-
<b>Europa</b>	<b>0,00</b>
Regno Unito	-
Europa Occidentale - Euro	-
Europa Occidentale - Non Euro	-
Europa dell'Est	-
Africa	-
Medio Oriente	-
<b>Asia</b>	<b>0,00</b>
Giappone	-
Australasia	-
Asia - Paesi Sviluppati	-
Asia - Emergente	-

## Anagrafica

Società di Gestione	Lombard Odier Funds	Patrimonio Classe (Mln)	0,43 EUR	Investimento Min. Ingresso	1.000.000 CHF
	(Europe) SA	(09/02/2026)		Investimento Min. Successivo	-
Telefono	00352 27 78 5000	Domicilio	LUSSEMBURGO	T.E.R.	1,00%
Web	www.loim.com	Valuta del Fondo	EUR	Spese correnti	1,02%
Data di Partenza	19/09/2017	UCITS	Si	Commissione di incentivo	-
Nome del Gestore	-	Inc/Acc	Acc		
Data Inizio Gestione	06/07/2011	ISIN	LU1655555891		
NAV (09/02/2026)	EUR 21.46				

# Lombard Odier Funds - Transition Materials (EUR) NA

Patrimonio Netto (Mln) 106,62 USD

(31/07/2025)