

# Natixis International Funds (Lux) I - Loomis Sayles U.S. Growth Equity Fund R/A (EUR)

**Categoria Morningstar™**

Azionari USA Large Cap Growth

**Benchmark Morningstar**

Morningstar US Large-Mid Cap Broad

Growth NR USD

Usato nel Report

**Benchmark Dichiarato**

S&amp;P 500 TR USD

**Morningstar Rating™**

★★★★

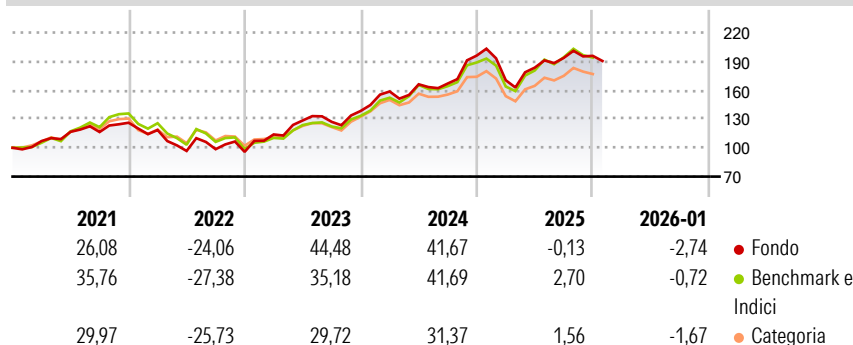
**Obiettivo d'Investimento Dichiarato**

Il Fondo investe principalmente in società statunitensi e si concentra sugli emittenti di maggiori dimensioni. Almeno l'80% del suo patrimonio totale è investito in titoli azionari di società statunitensi. Il Fondo si concentra su titoli di società di grandi dimensioni, ma può investire in società di qualsiasi dimensione. Gli investimenti azionari del Fondo possono comprendere azioni ordinarie, azioni privilegiate, nonché a titolo accessorio fondi d'investimento immobiliare (real estate investment trust, "REIT") e strumenti associati ad azioni quali i warrant. Il Fondo può investire fino al 20% del proprio patrimonio totale in titoli diversi da quelli sopra descritti, come ad esempio equity-linked note e obbligazioni convertibili emessi...

**Misure di Rischio**

3Y Alpha	-1,58	3Y Sharpe Ratio	1,05
3Y Beta	1,04	3Y Std Dev	16,89
3Y R-Squared	93,59	3Y Risk	+Med
3Y Info Ratio	-0,30	5Y Risk	+Med
3Y Tracking Error	4,10	10Y Risk	-

Basati su Morningstar US Large-Mid Cap Broad Growth NR USD (dove applicabile)

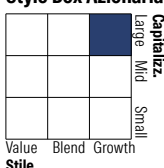
**Rendimenti**


Rend. Cumulati %	Fondo	Bmk	Cat
3-Mesi	-7,26	-6,05	-5,79
6-Mesi	-2,15	-0,06	-0,04
1-Anno	-9,74	-3,94	-7,08
3-Anni Ann.ti	18,79	20,35	15,88
5-Anni Ann.ti	11,96	12,17	7,99
10-Anni Ann.ti	-	-	-

Rendimenti aggiornati al 10/02/2026

Rendimenti Trimestrali %	Q1	Q2	Q3	Q4
2026	-	-	-	-
2025	-13,10	7,70	5,52	1,12
2024	14,66	4,70	0,49	17,44
2023	18,95	12,75	-1,11	8,94
2022	-6,01	-18,41	1,89	-2,81

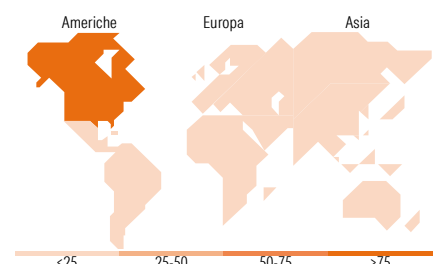
**Portafoglio 31/01/2026**

**Style Box Azionaria**

**Mkt Cap %**

Giant	55,10
Large	28,65
Medium	14,29
Small	1,96
Micro	0,00

**Capitalizzazione media di mercato**

Ave Mkt Cap USD	516.084,45
-----------------	------------


**Titoli principali**

Nome	Settore	%
NVIDIA Corp	🖥️	9,73
Alphabet Inc Class A	📱	8,56
Tesla Inc	🚗	7,48
Meta Platforms Inc Class A	📱	7,12
Amazon.com Inc	📦	5,41
Boeing Co	✈️	4,75
Visa Inc Class A	💳	4,51
Netflix Inc	📺	3,97
Microsoft Corp	💻	3,87
Monster Beverage Corp	🍷	3,58
% Primi 10 Titoli sul Patrimonio		58,98
Numero Complessivo di Titoli Azionari		36
Numero Complessivo di Titoli Obbligazionari		0

**Distribuzione Settoriale %**

	Fondo
<b>Ciclico</b>	<b>24,11</b>
Materie Prime	-
Beni di Consumo Ciclici	16,99
Finanza	7,12
Immobiliare	-
<b>Sensibile</b>	<b>57,81</b>
Telecomunicazioni	22,69
Energia	-
Beni Industriali	7,56
Tecnologia	27,56
<b>Difensivo</b>	<b>18,08</b>
Beni Difensivi	3,62
Salute	14,47
Servizi di Pubblica Utilità	-

**Ripartizione Geografica %**

	Fondo
<b>America</b>	<b>94,95</b>
Stati Uniti	91,78
Canada	3,16
America Latina e Centrale	0,00
<b>Europa</b>	<b>4,51</b>
Regno Unito	0,00
Europa Occidentale - Euro	0,00
Europa Occidentale - Non Euro	4,51
Europa dell'Est	0,00
Africa	0,00
Medio Oriente	0,00
<b>Asia</b>	<b>0,54</b>
Giappone	0,00
Australasia	0,00
Asia - Paesi Sviluppati	0,00
Asia - Emergente	0,54

**Anagrafica**

Società di Gestione	Natixis Investment Managers International	Patrimonio Classe (Mln)	195,47 EUR	Investimento Min. Ingresso	1.000 EUR
Telefono	+33 1 78408000	(10/02/2026)		Investimento Min. Successivo	-
Web	www.im.natixis.com	Domicilio	LUSSEMBURGO	T.E.R.	1,75%
Data di Partenza	29/10/2018	Valuta del Fondo	EUR	Spese correnti	1,80%
Nome del Gestore	-	UCITS	Si	Commissione di incentivo	-
		Inc/Acc	Acc		

# Natixis International Funds (Lux) I - Loomis Sayles U.S. Growth Equity Fund R/A (EUR)

Data Inizio Gestione	08/06/2016	ISIN	LU1435385163
NAV <small>(10/02/2026)</small>	EUR 284,56		
Patrimonio Netto (Mln)	6.125,22 USD		
<small>(31/01/2026)</small>			