

# SSGA Luxembourg SICAV - State Street Emerging Markets Screened Enhanced Equity

Categoria Morningstar™  
Zona Base di Europa Inti  
**Fund P EUR**

Benchmark Morningstar  
Morningstar Emerging Markets Target  
Market Exposure NR USD  
Usato nel Report

Benchmark Dichiarato  
MSCI EM NR USD

Morningstar Rating™  
★★★★

## Obiettivo d'Investimento Dichiarato

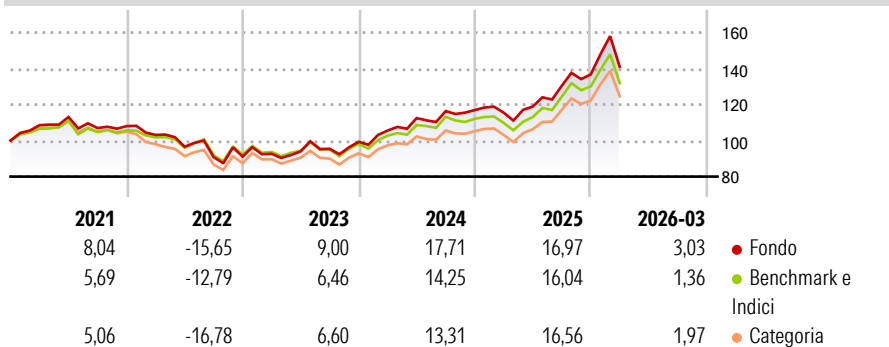
L'obiettivo del Fondo è quello di cercare di sovraperformare il rendimento dell'Indice MSCI Emerging Markets FreeSM (l'"Indice") nel lungo termine. I dati MSCI non possono essere riprodotti o utilizzati per altre finalità. MSCI non fornisce alcuna garanzia, non ha redatto né approvato la presente relazione e non ha responsabilità in proposito.

## Misure di Rischio

3Y Alpha	2,67	3Y Sharpe Ratio	0,88
3Y Beta	0,99	3Y Std Dev	13,68
3Y R-Squared	98,68	3Y Risk	Med
3Y Info Ratio	1,70	5Y Risk	Med
3Y Tracking Error	1,76	10Y Risk	-

Basati su Morningstar Emerging Markets Target Market Exposure NR USD (dove applicabile)


## Rendimenti



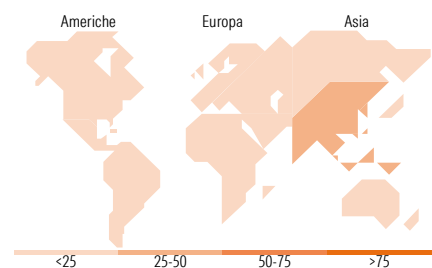
Rend. Cumulati %	Fondo	Bmk	Cat	Rendimenti Trimestrali %	Q1	Q2	Q3	Q4
3-Mesi	6,49	-	-	2026	3,03	-	-	-
6-Mesi	11,69	-	-	2025	-1,24	2,97	9,67	4,88
1-Anno	25,14	-	-	2024	6,31	6,54	3,46	0,46
3-Anni Ann.ti	16,27	-	-	2023	1,68	1,43	1,57	4,06
5-Anni Ann.ti	5,76	-	-	2022	-4,53	-6,36	-5,99	0,36
10-Anni Ann.ti	-	-	-					

Rendimenti aggiornati al 01/04/2026

## Portafoglio 28/02/2026



Style Box Azionaria	Mkt Cap %	Fondo
Giant		53,28
Large		31,05
Medium		12,00
Small		2,79
Micro		0,88
Capitalizzazione media di mercato		
Ave Mkt Cap USD		54.191,28



## Titoli principali

Nome	Settore	%
Taiwan Semiconductor...		9,80
Samsung Electronics Co Ltd		6,09
SK Hynix Inc		3,53
Alibaba Group Holding Ltd...		2,57
MSCI Emerging Markets Index...	-	1,68
Hon Hai Precision Industry...		1,06
MediaTek Inc		0,98
Delta Electronics Inc		0,95
China Construction Bank Corp...		0,80
Anglogold Ashanti PLC		0,74
% Primi 10 Titoli sul Patrimonio		28,21
Numero Complessivo di Titoli Azionari		558
Numero Complessivo di Titoli Obbligazionari		0

## Distribuzione Settoriale %

	Fondo
<b>Ciclico</b>	<b>40,25</b>
Materie Prime	6,97
Beni di Consumo Ciclici	10,97
Finanza	20,91
Immobiliare	1,40
<b>Sensibile</b>	<b>51,97</b>
Telecomunicazioni	7,36
Energia	3,63
Beni Industriali	7,17
Tecnologia	33,81
<b>Difensivo</b>	<b>7,78</b>
Beni Difensivi	2,84
Salute	3,18
Servizi di Pubblica Utilità	1,76

## Ripartizione Geografica %

	Fondo
<b>America</b>	<b>8,73</b>
Stati Uniti	1,14
Canada	0,00
America Latina e Centrale	7,59
<b>Europa</b>	<b>10,93</b>
Regno Unito	0,00
Europa Occidentale - Euro	0,41
Europa Occidentale - Non Euro	0,00
Europa dell'Est	2,30
Africa	3,28
Medio Oriente	4,94
<b>Asia</b>	<b>80,34</b>
Giappone	0,00
Australasia	0,00
Asia - Paesi Sviluppati	41,57
Asia - Emergente	38,77

## Anagrafica

Società di Gestione	State Street Global Advisors Europe Limited	Patrimonio Classe (Mln)	7,03 USD	Investimento Min. Ingresso	50 EUR
Telefono	+353 1 776 3000	Domicilio	LUSSEMBURGO	Investimento Min. Successivo	50 EUR
Web	-	Valuta del Fondo	EUR	T.E.R.	0,84%
Data di Partenza	21/09/2017	UCITS	Si	Spese correnti	0,84%
Nome del Gestore	-	Inc/Acc	Acc	Commissione di incentivo	-
Data Inizio Gestione	06/05/2010	ISIN	LU1648467097		
NAV (01/04/2026)	EUR 17,09				

# SSGA Luxembourg SICAV - State Street Emerging Markets Screened Enhanced Equity

Patrimonio Netto (Mln)  
**Fund P EUR**

1.177,16 USD