

# DWS Fixed Maturity Multi Asset 2026 II

## Categoria Morningstar™

Bilanciati Altro

## Benchmark Morningstar

Not Categorized  
Usato nel Report

## Benchmark Dichiarato

Not Benchmarked

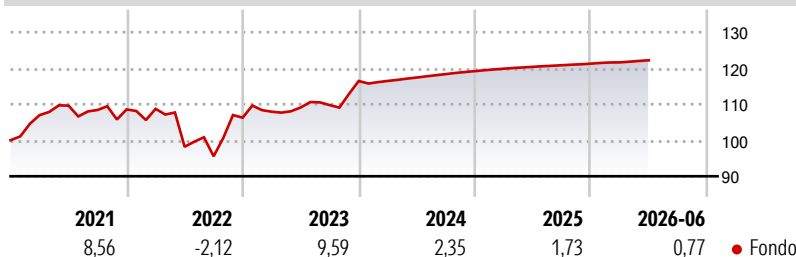
## Morningstar Rating™

Senza rating

### Obiettivo d'Investimento Dichiarato

The objective of the investment policy of the subfund is to pay out sustainable distributions and to achieve a positive investment performance taking into account the opportunities and risks of the international capital markets.

### Rendimenti



### Misure di Rischio

3Y Alpha	-	3Y Sharpe Ratio	0,35
3Y Beta	-	3Y Std Dev	2,81
3Y R-Squared	-	3Y Risk	-
3Y Info Ratio	-	5Y Risk	-
3Y Tracking Error	-	10Y Risk	-

### Rend. Cumulati %

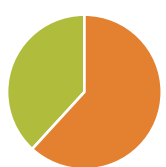
Periodo	Fondo
3-Mesi	0,49
6-Mesi	0,78
1-Anno	1,51
3-Anni Ann.ti	4,01
5-Anni Ann.ti	2,34
10-Anni Ann.ti	-

Rendimenti aggiornati al 07/07/2026

### Rendimenti

Periodo	Q1	Q2	Q3	Q4
2026	0,30	0,48	-	-
2025	0,56	0,43	0,37	0,36
2024	0,01	0,81	0,81	0,70
2023	1,57	1,09	0,59	6,11
2022	0,16	-9,70	-2,68	11,21

### Portafoglio 30/04/2026



#### Asset Allocation %

Azioni	0,00
Obbligazioni	61,80
Liquidità	38,20
Altro	0,00

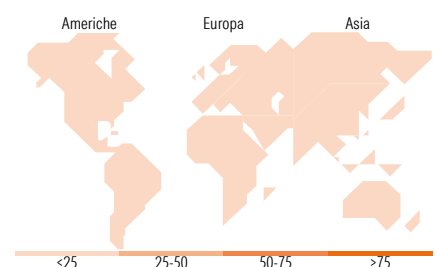
### Morningstar Style Box®

#### Stile Azionario

Stile	Value	Blend	Growth
Capitaliz.			
Large			
Mid			
Small			

#### Reddito Fisso

Sensibilità ai Tassi	Bassa	Med	Alta
Qualità Credito			
Alto			
Med			
Basso			



### Titoli principali

Nome	Settore	%
DWS Floating Rate Notes IC	-	18,97
Caisse d Amortissement De La...	-	2,00
Hessen (Land) 0.375%	-	1,58
Rheinland-Pfalz (Land) 3.25%	-	1,38
Niedersachsen (Land) 0.5%	-	1,37
Belgium (Kingdom Of) 0%	-	1,35
Kreditanstalt Fuer...	-	1,29
France (Republic Of) 0%	-	1,20
France (Republic Of) 0%	-	1,18
France (Republic Of) 0%	-	1,17
% Primi 10 Titoli sul Patrimonio		31,50
Numero Complessivo di Titoli Azionari		0
Numero Complessivo di Titoli Obbligazionari		50

### Distribuzione Settoriale %

Settore	Fondo
Ciclico	0,00
Sensibile	0,00
Difensivo	0,00

### Fixed Income Sector Weightings %

Settore	Fondo
Governativo	68,56
Societario	16,96
Cartolarizzazioni	0,85
Enti Locali	0,00
Liquidità ed equivalenti	13,64
Derivati	0,00

### Ripartizione Geografica %

Regione	Fondo
<b>America</b>	<b>0,00</b>
Stati Uniti	-
Canada	-
America Latina e Centrale	-
<b>Europa</b>	<b>0,00</b>
Regno Unito	-
Europa Occidentale - Euro	-
Europa Occidentale - Non Euro	-
Europa dell'Est	-
Africa	-
Medio Oriente	-
<b>Asia</b>	<b>0,00</b>
Giappone	-
Australasia	-
Asia - Paesi Sviluppati	-
Asia - Emergente	-

### Anagrafica

Società di Gestione	DWS Investment S.A.	Patrimonio Classe (Mln)	4,41 EUR	Investimento Min. Ingresso	-
Telefono	+352 42101-1	(07/07/2026)		Investimento Min. Successivo	-
Web	www.dws.lu	Domicilio	LUSSEMBURGO	T.E.R.	-
Data di Partenza	22/09/2017	Valuta del Fondo	EUR	Spese correnti	1,56%
Nome del Gestore	Johannes Prix	UCITS	Si	Commissione di incentivo	-
Data Inizio Gestione	01/07/2020	Inc/Acc	Inc		
NAV (07/07/2026)	EUR 111,88	ISIN	LU1632898141		
Patrimonio Netto (Mln)	4,92 EUR				

(30/04/2026)

See disclosures for more details

© 2026 Morningstar Italia. Tutti i diritti sono riservati. Le informazioni qui contenute: (1) sono proprietà di Morningstar, (2) non possono essere copiate, (3) non costituiscono consiglio di investimento; (4) sono fornite con scopi informativi; (5) sono ritenute attendibili da Morningstar che, pertanto, ne garantisce il maggior grado di accuratezza e completezza possibile, fatto salvo il caso in cui queste Le siano state fornite in modo errato e/o non completo dalle relative società prodotte; (6) sono estratte dai dati del fondo disponibili e riferiti a date temporali diverse. Morningstar non è responsabile per qualunque danno o perdita derivante da qualunque uso delle informazioni e chi visiona tali informazioni sarà responsabile dell'uso che andrà a farne. Non vi è naturalmente garanzia alcuna che i risultati del passato trovino un riscontro nel futuro.