

# Nordea 1 - Global Climate and Environment Fund BC EUR

## Categoria Morningstar™

Azionari Settore Ecologia

## Benchmark Morningstar

Morningstar Global Target Market

Exposure NR USD

Usato nel Report

## Benchmark Dichiarato

MSCI World NR EUR

## Morningstar Rating™

★★★★

### Obiettivo d'Investimento Dichiarato

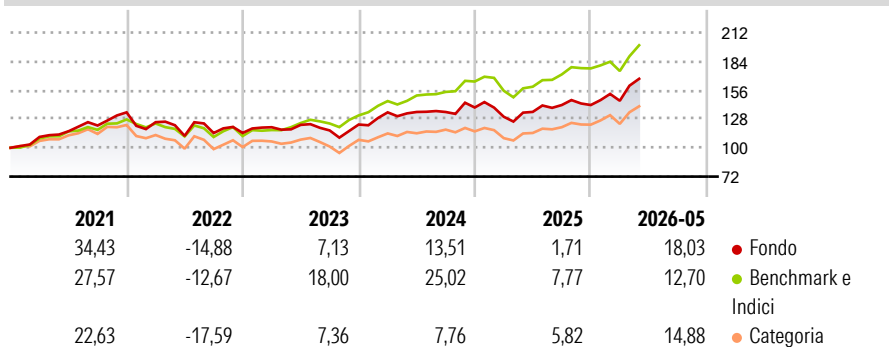
Il comparto si propone di ottenere un incremento del capitale nel lungo periodo investendo in un portafoglio diversificato di azioni o di altri titoli correlati ad azioni, emessi da società che si prevede beneficeranno, direttamente o indirettamente, dell'evoluzione delle problematiche ambientali, tra cui i cambiamenti climatici. Il comparto investirà almeno due terzi del patrimonio complessivo in azioni internazionali e in altri titoli rappresentativi del capitale, come quote di cooperative e certificati di partecipazione, certificati rappresentativi di diritti su dividendi nonch warrant e diritti azionari.

### Misure di Rischio

3Y Alpha	-7,45	3Y Sharpe Ratio	0,69
3Y Beta	1,15	3Y Std Dev	14,04
3Y R-Squared	89,13	3Y Risk	-Med
3Y Info Ratio	-1,17	5Y Risk	-Med
3Y Tracking Error	5,44	10Y Risk	-

Basati su Morningstar Global Target Market Exposure NR USD (dove applicabile)

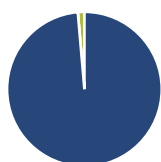
### Rendimenti



Rend. Cumulati %	Fondo	Bmk	Cat	Rendimenti Trimestrali %	Q1	Q2	Q3	Q4
3-Mesi	14,17	12,01	11,31	2026	2,94	-	-	-
6-Mesi	19,73	14,37	16,79	2025	-6,47	3,64	4,94	-0,01
1-Anno	26,83	27,93	28,07	2024	9,67	0,28	-0,04	3,25
3-Anni Ann.ti	11,80	17,32	8,01	2023	4,85	1,90	-4,42	4,91
5-Anni Ann.ti	8,38	12,10	3,60	2022	-7,10	-10,69	2,50	0,08
10-Anni Ann.ti	-	-	-					

Rendimenti aggiornati al 15/06/2026

### Portafoglio 31/05/2026



#### Asset Allocation %

Azioni	98,63
Obbligazioni	0,00
Liquidità	1,37
Altro	0,00

#### Netta

#### Style Box Azionaria

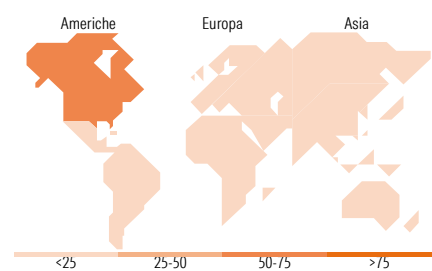


#### Mkt Cap %

Fondo	22,04
Giant	36,68
Large	23,26
Medium	18,03
Small	0,00
Micro	0,00

#### Capitalizzazione media di mercato

Fondo	48.333,8
Ave Mkt Cap EUR	4



### Titoli principali

Nome	Settore	%
Broadcom Inc	📠	4,31
Advanced Micro Devices Inc	📠	3,76
Agilent Technologies Inc	📠	2,99
Linde PLC	📠	2,90
Emerson Electric Co	📠	2,89
Schneider Electric SE	📠	2,69
Air Liquide SA	📠	2,67
Waste Management Inc	📠	2,47
NextEra Energy Inc	📠	2,32
Prisma SpA	📠	2,28
% Primi 10 Titoli sul Patrimonio		29,29
Numero Complessivo di Titoli Azionari		56
Numero Complessivo di Titoli Obbligazionari		0

### Distribuzione Settoriale %

	Fondo
<b>Ciclico</b>	<b>17,56</b>
Materie Prime	10,25
Beni di Consumo Ciclici	5,20
Finanza	1,25
Immobiliare	0,85
<b>Sensibile</b>	<b>70,39</b>
Telecomunicazioni	-
Energia	-
Beni Industriali	41,52
Tecnologia	28,87
<b>Difensivo</b>	<b>12,05</b>
Beni Difensivi	2,15
Salute	3,03
Servizi di Pubblica Utilità	6,88

### Ripartizione Geografica %

	Fondo
<b>America</b>	<b>64,55</b>
Stati Uniti	63,54
Canada	0,00
America Latina e Centrale	1,01
<b>Europa</b>	<b>23,53</b>
Regno Unito	2,94
Europa Occidentale - Euro	13,70
Europa Occidentale - Non Euro	6,88
Europa dell'Est	0,00
Africa	0,00
Medio Oriente	0,00
<b>Asia</b>	<b>11,92</b>
Giappone	5,59
Australasia	0,00
Asia - Paesi Sviluppati	4,01
Asia - Emergente	2,32

### Anagrafica

Società di Gestione	Nordea Investment Funds SA	Patrimonio Classe (Mln)	211,51 EUR	Investimento Min. Ingresso	-
Telefono	00352 43 39 50 1	Domicilio	LUSSEMBURGO	Investimento Min. Successivo	-
Web	www.nordea.lu	Valuta del Fondo	EUR	T.E.R.	1,15%
Data di Partenza	05/10/2017	UCITS	Si	Spese correnti	1,14%
Nome del Gestore	Thomas Sørensen	Inc/Acc	Acc	Commissione di incentivo	-
Data Inizio Gestione	13/03/2008	ISIN	LU0841586075		
NAV (15/06/2026)	EUR 43,16				

See disclosures for more details

© 2026 Morningstar Italia. Tutti i diritti sono riservati. Le informazioni qui contenute: (1) sono proprietà di Morningstar, (2) non possono essere copiate, (3) non costituiscono consiglio di investimento; (4) sono fornite con scopi informativi; (5) sono ritenute attendibili da Morningstar che, pertanto, ne garantisce il maggior grado di accuratezza e completezza possibile, fatto salvo il caso in cui queste Le siano state fornite in modo errato e/o non completo dalle relative società produttrici; (6) sono estratte dai dati del fondo disponibili e riferiti a date temporali diverse. Morningstar non è responsabile per qualunque danno o perdita derivante da qualunque uso delle informazioni e chi visiona tali informazioni sarà responsabile dell'uso che andrà a farne. Non vi è naturalmente garanzia alcuna che i risultati del passato trovino un riscontro nel futuro.

# Nordea 1 - Global Climate and Environment Fund BC EUR

Patrimonio Netto (Mln) 7.956,77 EUR

(31/05/2026)