

# Aditya BSL India Frontline Equity Fund A USD Acc

**Categoria Morningstar™**

Azionari India

**Benchmark Morningstar**

Morningstar India Target Market Exposure

NR USD

Usato nel Report

**Benchmark Dichiarato**

MSCI India PR USD

**Morningstar Rating™**

★★★

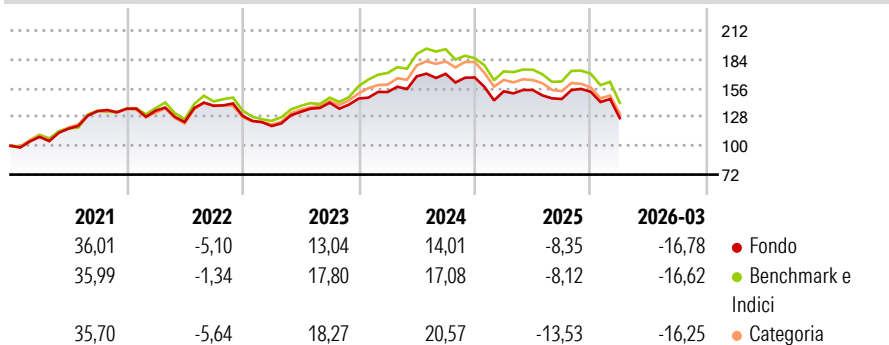
**Obiettivo d'Investimento Dichiarato**

The Fund is a UCITS Fund incorporated in Dublin. The objective of the Fund is to generate long term capital appreciation. The fund invests in Equity and Equity related securities of companies listed on stock exchanges in India or those that generate a substantial part of their earnings from economic developments or growth of India

**Misure di Rischio**

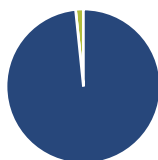
3Y Alpha	-2,24	3Y Sharpe Ratio	0,02
3Y Beta	0,96	3Y Std Dev	15,04
3Y R-Squared	94,48	3Y Risk	+Med
3Y Info Ratio	-0,62	5Y Risk	+Med
3Y Tracking Error	3,96	10Y Risk	-

Basati su Morningstar India Target Market Exposure NR USD (dove applicabile)

**Rendimenti**


Rend. Cumulati %	Fondo	Bnk	Cat	Rendimenti Trimestrali %	Q1	Q2	Q3	Q4
3-Mesi	-6,45	-7,92	-8,90	2026	-16,78	-	-	-
6-Mesi	-8,53	-9,64	-11,51	2025	-8,07	0,82	-5,66	4,81
1-Anno	-2,92	-5,21	-9,22	2024	4,37	9,96	1,50	-2,12
3-Anni Ann.ti	5,28	7,02	5,34	2023	-7,67	11,56	6,70	2,86
5-Anni Ann.ti	6,27	7,76	6,48	2022	-1,40	-8,23	12,90	-7,11
10-Anni Ann.ti	-	-	-					

Rendimenti aggiornati al 16/04/2026

**Portafoglio 31/03/2026**

**Asset Allocation %**

- Azioni
- Obbligazioni
- Liquidità
- Altro

**Netta**

98,37  
0,00  
1,62  
0,01

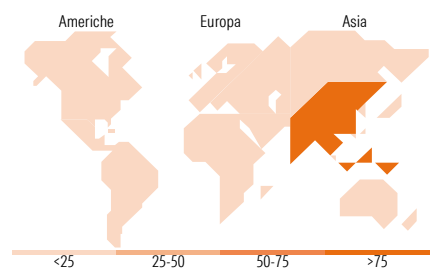
**Style Box Azionaria**

**Mkt Cap %**

Giant	51,99
Large	29,71
Medium	11,75
Small	5,52
Micro	1,03

**Capitalizzazione media di mercato**

Fondo  
Ave Mkt Cap USD 20.297,75


**Titoli principali**

Nome	Settore	%
Reliance Industries Ltd	Industria	6,85
ICICI Bank Ltd	Banca	6,08
HDFC Bank Ltd	Banca	5,25
Infosys Ltd	Tecnologia	4,28
Mahindra & Mahindra Ltd	Industria	3,48
Axis Bank Ltd	Banca	2,91
Bharti Airtel Ltd	Telecomunicazioni	2,80
State Bank of India	Banca	2,42
Adani Power Ltd	Energia	2,19
Cummins India Ltd	Industria	2,11
% Primi 10 Titoli sul Patrimonio		38,37
Numero Complessivo di Titoli Azionari		62
Numero Complessivo di Titoli Obbligazionari		0

**Distribuzione Settoriale %**

	Fondo
<b>Ciclico</b>	<b>56,74</b>
Materie Prime	5,50
Beni di Consumo Ciclici	20,52
Finanza	30,40
Immobiliare	0,32
<b>Sensibile</b>	<b>34,51</b>
Telecomunicazioni	2,84
Energia	9,30
Beni Industriali	13,97
Tecnologia	8,40
<b>Difensivo</b>	<b>8,75</b>
Beni Difensivi	0,72
Salute	5,81
Servizi di Pubblica Utilità	2,22

**Ripartizione Geografica %**

	Fondo
<b>America</b>	<b>0,00</b>
Stati Uniti	0,00
Canada	0,00
America Latina e Centrale	0,00
<b>Europa</b>	<b>0,00</b>
Regno Unito	0,00
Europa Occidentale - Euro	0,00
Europa Occidentale - Non Euro	0,00
Europa dell'Est	0,00
Africa	0,00
Medio Oriente	0,00
<b>Asia</b>	<b>100,00</b>
Giappone	0,00
Australasia	0,00
Asia - Paesi Sviluppati	0,00
Asia - Emergente	100,00

**Anagrafica**

Società di Gestione	Aditya Birla Sun Life AMC Ltd	Patrimonio Classe (Mln)	0,64 USD	Investimento Min. Ingresso	5.000 USD
Telefono	+91 22 4356 8008/ 8000	(19/02/2026)		Investimento Min. Successivo	1.000 USD
Web	https://mutualfund.adityabirlacapital.com/ital.com/	Domicilio	IRLANDA	T.E.R.	-
Data di Partenza	28/08/2017	Valuta del Fondo	USD	Spese correnti	2,00%
Nome del Gestore	-	UCITS	Si	Commissione di incentivo	-
Data Inizio Gestione	-	Inc/Acc	Acc		
		ISIN	IE00BJ8RGK74		

# Aditya BSL India Frontline Equity Fund A USD Acc

---

NAV <sup>(16/04/2026)</sup>	USD 159,95
Patrimonio Netto (Mln)	142,76 USD

(31/03/2026)