

# Aditya BSL India Quality Advantage Fund A USD Acc

## Categoria Morningstar™

Azionari India

## Benchmark Morningstar

Morningstar India Target Market Exposure

NR USD

Usato nel Report

## Benchmark Dichiarato

MSCI India PR USD

## Morningstar Rating™

★

### Obiettivo d'Investimento Dichiarato

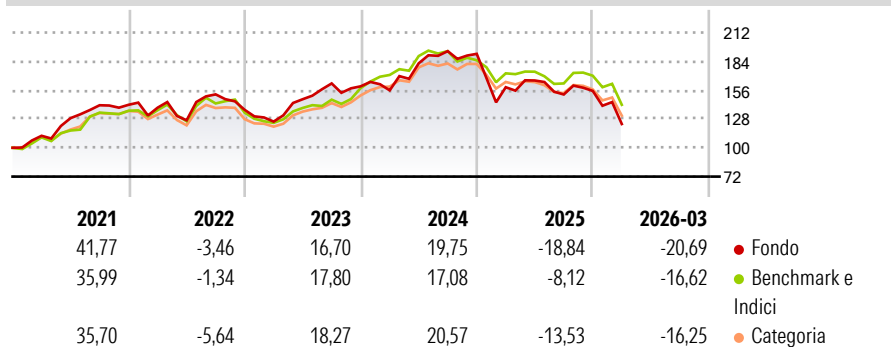
The Fund is a UCITS Fund incorporated in Dublin. The objective of the Fund is to generate long term capital appreciation. The fund is sector, benchmark agnostic and adopts a bottom up stock selection approach. It invests in companies in India exhibiting consistent high-quality growth with investment horizon of medium-to-long term.

### Misure di Rischio

3Y Alpha	-4,47	3Y Sharpe Ratio	-0,06
3Y Beta	1,14	3Y Std Dev	21,12
3Y R-Squared	76,46	3Y Risk	Alto
3Y Info Ratio	-0,48	5Y Risk	Alto
3Y Tracking Error	10,93	10Y Risk	-

Basati su Morningstar India Target Market Exposure NR USD (dove applicabile)

### Rendimenti



### Rend. Cumulati %

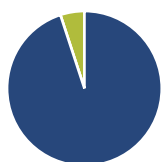
	Fondo	Bnk	Cat
3-Mesi	-5,65	-7,92	-8,90
6-Mesi	-10,47	-9,64	-11,51
1-Anno	-6,18	-5,21	-9,22
3-Anni Ann.ti	3,88	7,02	5,34
5-Anni Ann.ti	5,98	7,76	6,48
10-Anni Ann.ti	-	-	-

Rendimenti aggiornati al 16/04/2026

### Rendimenti

	Q1	Q2	Q3	Q4
2026	-20,69	-	-	-
2025	-16,95	4,12	-8,22	2,27
2024	-2,47	16,88	6,50	-1,36
2023	-8,33	17,31	10,43	-1,73
2022	-1,96	-8,82	19,86	-9,88

### Portafoglio 31/03/2026



#### Asset Allocation %

- Azioni
- Obbligazioni
- Liquidità
- Altro

#### Netta

Azioni	105,60
Obbligazioni	0,00
Liquidità	-5,60
Altro	0,00

#### Style Box Azionaria

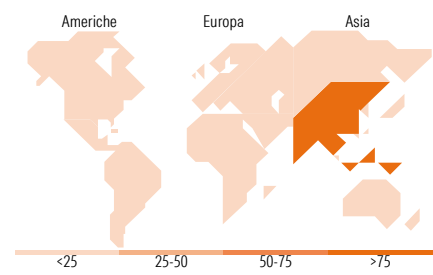


#### Mkt Cap %

	Fondo
Giant	1,10
Large	25,73
Medium	47,86
Small	19,39
Micro	5,92

#### Capitalizzazione media di mercato

	Fondo
Ave Mkt Cap USD	2.455,25



### Titoli principali

Nome	Settore	%
Meesho Ltd	🏠	4,68
Bank of Maharashtra	🏦	4,65
Time Technoplast Ltd	🏭	4,13
Ujjivan Small Finance Bank...	🏦	3,76
GMR Airports Ltd	🛫	3,63
Ajanta Pharma Ltd	🏠	3,60
AAVAS Financiers Ltd	🏦	3,04
360 One Wam Ltd Ordinary...	🏭	2,99
RBL Bank Ltd	🏦	2,89
Vishal Mega Mart Ltd	🏠	2,88
% Primi 10 Titoli sul Patrimonio		36,24
Numero Complessivo di Titoli Azionari		45
Numero Complessivo di Titoli Obbligazionari		0

### Distribuzione Settoriale %

	Fondo
<b>Ciclico</b>	<b>65,74</b>
Materie Prime	5,47
Beni di Consumo Ciclici	34,18
Finanza	24,27
Immobiliare	1,82
<b>Sensibile</b>	<b>22,88</b>
Telecomunicazioni	-
Energia	-
Beni Industriali	16,89
Tecnologia	5,99
<b>Difensivo</b>	<b>11,38</b>
Beni Difensivi	2,17
Salute	6,89
Servizi di Pubblica Utilità	2,32

### Ripartizione Geografica %

	Fondo
<b>America</b>	<b>0,00</b>
Stati Uniti	0,00
Canada	0,00
America Latina e Centrale	0,00
<b>Europa</b>	<b>0,00</b>
Regno Unito	0,00
Europa Occidentale - Euro	0,00
Europa Occidentale - Non Euro	0,00
Europa dell'Est	0,00
Africa	0,00
Medio Oriente	0,00
<b>Asia</b>	<b>100,00</b>
Giappone	0,00
Australasia	0,00
Asia - Paesi Sviluppati	0,00
Asia - Emergente	100,00

### Anagrafica

Società di Gestione	Aditya Birla Sun Life AMC Ltd	Patrimonio Classe (Mln)	0,68 USD	Investimento Min. Ingresso	5.000 USD
Telefono	+91 22 4356 8008/ 8000	(19/02/2026)		Investimento Min. Successivo	1.000 USD
Web	https://mutualfund.adityabirlacapital.com/	Domicilio	IRLANDA	T.E.R.	-
Data di Partenza	28/08/2017	Valuta del Fondo	USD	Spese correnti	2,00%
Nome del Gestore	-	UCITS	Si	Commissione di incentivo	-
Data Inizio Gestione	-	Inc/Acc	Acc		
NAV (16/04/2026)	USD 174,91	ISIN	IE00BJ8RGP20		

# Aditya BSL India Quality Advantage Fund A USD Acc

Patrimonio Netto (Mln) 6,66 USD

(31/03/2026)