

# Neuberger Berman Emerging Market Debt Blend Fund USD M Distributing Class

## Categoria Morningstar™

Obbligazionari Paesi Emergenti

## Benchmark Morningstar

Morningstar Emerging Markets Sovereign  
Bond GR USD  
Usato nel Report

## Benchmark Dichiarato

50% JPM GBI-EM Global Diversified TR USD,  
25% JPM CEMBI Diversified TR USD, 25%  
JPM EMBI Global Diversified TR USD

## Morningstar Rating™

★★

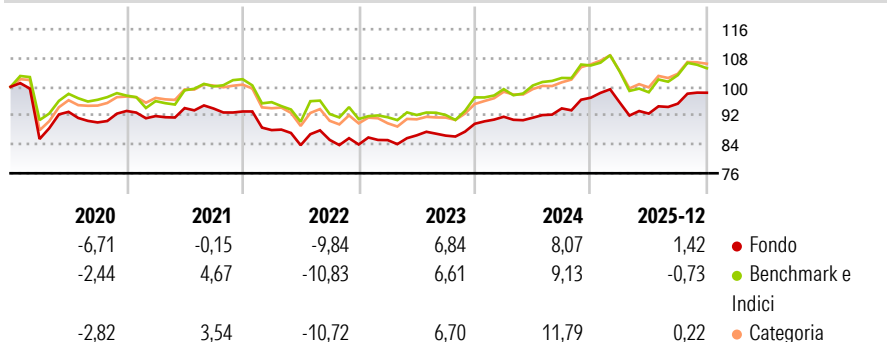
### Obiettivo d'Investimento Dichiarato

Il Fondo si prefigge di aumentare il valore delle azioni mediante una combinazione di crescita e reddito derivante dagli investimenti in titoli di Stato e obbligazioni societarie (titoli di debito) denominati in divisa locale o valuta forte emessi da paesi emergenti. Per investimenti denominati in valute forti si intendono investimenti denominati in dollari USA, euro, sterline, yen giapponesi e franchi svizzeri. Gli investimenti possono essere effettuati in titoli di debito di tipo investment grade, ad alto rendimento o privi di rating. L'investment grade si riferisce agli emittenti sovrani e societari con un rating creditizio più elevato.

### Misure di Rischio

|   |       |                 |      |
|---|-------|-----------------|------|
| 3Y Alpha  | 0,85  | 3Y Sharpe Ratio | 0,46 |
| 3Y Beta   | 0,88  | 3Y Std Dev      | 5,28 |
| 3Y R-Squared  | 82,07 | 3Y Risk         | Med  |
| 3Y Info Ratio   | 0,16  | 5Y Risk         | -Med |
| 3Y Tracking Error   | 3,10  | 10Y Risk        | -    |
| Basati su Morningstar Emerging Markets Sovereign Bond GR USD (dove applicabile) |       |                 |      |


### Rendimenti



| Rend. Cumulati % | Fondo | Bmk  | Cat  | Rendimenti Trimestrali % | Q1    | Q2    | Q3    | Q4    |
|------------------|-------|------|------|--------------------------|-------|-------|-------|-------|
| 3-Mesi           | 3,44  | 0,74 | 2,81 | 2026                     | -     | -     | -     | -     |
| 6-Mesi           | 7,54  | 6,95 | 7,86 | 2025                     | -1,40 | -3,19 | 2,98  | 3,18  |
| 1-Anno           | 2,54  | 0,28 | 1,61 | 2024                     | 2,19  | -0,30 | 2,83  | 3,16  |
| 3-Anni Ann.ti    | 5,08  | 4,80 | 6,71 | 2023                     | 1,44  | 1,56  | -0,09 | 3,79  |
| 5-Anni Ann.ti    | 1,35  | 1,73 | 2,95 | 2022                     | -5,55 | -4,76 | 1,75  | -1,48 |
| 10-Anni Ann.ti   | -     | -    | -    |                          |       |       |       |       |

Rendimenti aggiornati al 14/01/2026

### Portafoglio 30/11/2025



### Fixed Income Style

#### Box™

|       |     |      |       |
|-------|-----|------|-------|
|       |     |      | Alto  |
|       |     |      | Med   |
|       |     |      | Basso |
| Bassa | Med | Alta |       |

Sensibilità ai Tassi







|                       |       |
|-----------------------|-------|
| Duration Effettiva    | Fondo |
| 6,25                  |       |
| Maturity effettiva    | 10,92 |
| Qualità Credito Media | BB    |

| Credit Quality % | Fond  | Credit Quality % | Fond  |
|------------------|-------|------------------|-------|
| AAA              | 6,27  | BBB              | 34,17 |
| AA               | 2,92  | BB               | 26,21 |
| A                | 13,32 | B                | 12,51 |
|                  |       | Below B          | 3,20  |
|                  |       | Not Rated        | 1,39  |

### Titoli principali

| Nome  | Settore | %     |
|---|---------|-------|
| F/C Us 5yr Note (Cbt) Mar26                 | —       | 7,76  |
| South Africa (Republic of)                  | —       | 1,91  |
| Mexico (United Mexican States)              | —       | 1,79  |
| Mexico (United Mexican States)              | —       | 1,76  |
| F/C Us 2yr Note (Cbt) Mar26                 | —       | 1,44  |
| Romania (Republic Of)                       | —       | 1,24  |
| India (Republic of)                         | —       | 1,07  |
| Czech (Republic of)                         | —       | 0,94  |
| % Primi 10 Titoli sul Patrimonio            |         | 17,91 |
| Numero Complessivo di Titoli Azionari       |         | 0     |
| Numero Complessivo di Titoli Obbligazionari |         | 809   |

### Fixed Income Sector Weightings %

|  |       |
|--|-------|
|  Governativo              | 68,63 |
|  Societario               | 25,08 |
|  Cartolarizzazioni        | 0,00  |
|  Enti Locali              | 0,00  |
|  Liquidità ed equivalenti | 5,98  |
|  Derivati                 | 0,31  |

### Coupon Range %

|                   |       |
|-------------------|-------|
| 0 coupon          | 0,43  |
| Da 0 a 4 cedole   | 15,67 |
| Da 4 a 6 cedole   | 23,77 |
| Da 6 a 8 cedole   | 35,77 |
| Da 8 a 10 cedole  | 14,89 |
| Da 10 a 12 cedole | 1,82  |
| Oltre 12 cedole   | 7,65  |

### Scadenze %

|            |       |
|------------|-------|
| da 1 a 3   | 10,71 |
| da 3 a 5   | 14,70 |
| da 5 a 7   | 18,08 |
| da 7 a 10  | 22,11 |
| da 10 a 15 | 13,29 |
| da 15 a 20 | 9,02  |
| da 20 a 30 | 10,33 |
| oltre 30   | 0,84  |

### Anagrafica

|                        |   |                         |              |                              |           |
|------------------------|---|-------------------------|--------------|------------------------------|-----------|
| Società di Gestione    | Neuberger Berman Asset Management Ireland Limited | Patrimonio Classe (Mln) | 0,25 USD     | Investimento Min. Ingresso   | 1.000 USD |
| Telefono               | -   | (14/01/2026)            |              | Investimento Min. Successivo | -         |
| Web                    | -   | Domicilio               | IRLANDA      | T.E.R.                       | 2,35%     |
| Data di Partenza       | 26/09/2017  | Valuta del Fondo        | USD          | Spese correnti               | 2,38%     |
| Nome del Gestore       | -   | UCITS                   | Si           | Commissione di incentivo     | -         |
| Data Inizio Gestione   | 23/04/2014  | Inc/Acc                 | Inc          |                              |           |
| NAV (14/01/2026)       | USD 5,97  | ISIN                    | IE00BDFBKHS2 |                              |           |
| Patrimonio Netto (Mln) | 622,59 USD  |                         |              |                              |           |

(30/11/2025)