

Neuberger Berman US Long Short Equity Fund USD M Accumulating Class

Categoria Morningstar™

Alt - Long/Short Azionario US

Benchmark Morningstar

 Morningstar US Target Market Exposure
NR USD
Usato nel Report

Benchmark Dichiarato

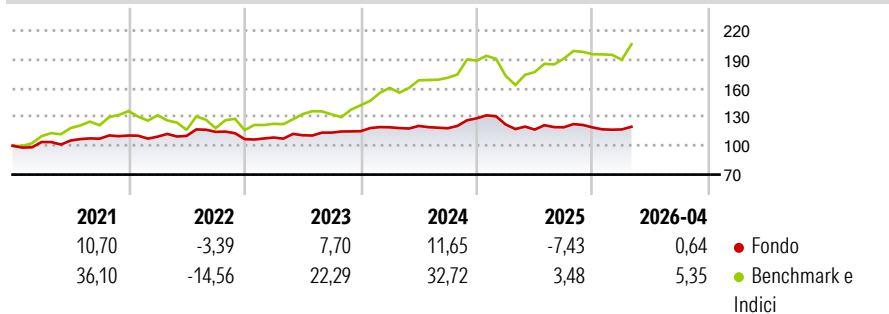
HFRX Equity Hedge USD

Morningstar Rating™

Senza rating

Obiettivo d'Investimento Dichiarato

Il Fondo si prefigge di aumentare il valore delle azioni investendo principalmente in posizioni sia lunghe che corte di azioni statunitensi con una capitalizzazione minima di mercato di 250 milioni di USD.

Rendimenti

Misure di Rischio

3Y Alpha	-4,08	3Y Sharpe Ratio	0,13
3Y Beta	0,33	3Y Std Dev	8,04
3Y R-Squared	69,11	3Y Risk	-
3Y Info Ratio	-1,65	5Y Risk	-
3Y Tracking Error	9,37	10Y Risk	-

Basati su Morningstar US Target Market Exposure NR USD (dove applicabile)

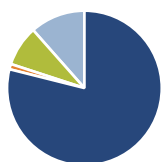
Rend. Cumulati %

	Fondo	Bmk
3-Mesi	2,32	5,43
6-Mesi	-2,26	3,56
1-Anno	2,04	26,03
3-Anni Ann.ti	3,70	18,88
5-Anni Ann.ti	2,89	12,69
10-Anni Ann.ti	-	-

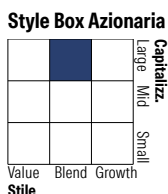
Rendimenti aggiornati al 30/04/2026

Rendimenti

Trimestrali %	Q1	Q2	Q3	Q4
2026	-1,71	-	-	-
2025	-5,04	-4,28	2,02	-0,18
2024	3,54	1,18	-1,96	8,71
2023	1,54	2,21	2,43	1,31
2022	-1,08	0,71	3,83	-6,59

Portafoglio 31/03/2026

Asset Allocation %

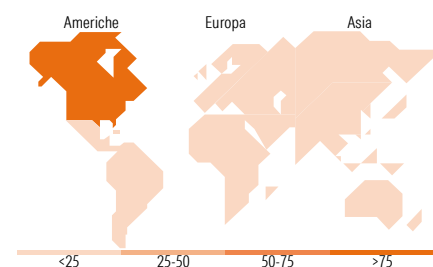
Azioni	78,92
Obbligazioni	1,11
Liquidità	8,45
Altro	11,53

Netta

Mkt Cap %

Fondo	45,78
Giant	37,78
Large	11,06
Medium	3,38
Small	2,00
Micro	2,00

Capitalizzazione media di mercato

Fondo	308.929,16
Ave Mkt Cap USD	16


Titoli principali

Nome	Settore	%
Amazon.com Inc	🛒	7,27
Alphabet Inc Class A	📱	7,15
NVIDIA Corp	📊	7,09
Apple Inc	📱	6,29
Microsoft Corp	📊	6,18
Meta Platforms Inc Class A	📱	3,74
Trs Jpnblqg3 Index Obfr01...	-	3,14
% Primi 10 Titoli sul Patrimonio		40,85
Numero Complessivo di Titoli Azionari		247
Numero Complessivo di Titoli Obbligazionari		3

Distribuzione Settoriale %

	Fondo
Ciclico	29,29
Materie Prime	-
Beni di Consumo Ciclici	15,84
Finanza	11,98
Immobiliare	1,47
Sensibile	53,96
Telecomunicazioni	12,85
Energia	3,28
Beni Industriali	10,99
Tecnologia	26,84
Difensivo	16,76
Beni Difensivi	3,33
Salute	7,79
Servizi di Pubblica Utilità	5,64

Ripartizione Geografica %

	Fondo
America	96,03
Stati Uniti	94,32
Canada	1,71
America Latina e Centrale	0,00
Europa	3,77
Regno Unito	1,51
Europa Occidentale - Euro	2,11
Europa Occidentale - Non Euro	0,09
Europa dell'Est	0,00
Africa	0,00
Medio Oriente	0,05
Asia	0,20
Giappone	0,00
Australasia	0,00
Asia - Paesi Sviluppati	0,00
Asia - Emergente	0,20

Anagrafica

Società di Gestione	Neuberger Berman Asset Management Ireland Limited	Patrimonio Classe (Mln)	1,17 USD	Investimento Min. Ingresso	1.000 USD
		(30/04/2026)		Investimento Min. Successivo	-
		Domicilio	IRLANDA	T.E.R.	3,21%
Telefono	-	Valuta del Fondo	USD	Spese correnti	3,22%
Web	-	UCITS	Si	Commissione di incentivo	-
Data di Partenza	09/08/2017	Inc/Acc	Acc		
Nome del Gestore	-	ISIN	IE00BZ3CG435		
Data Inizio Gestione	27/02/2014				
NAV (30/04/2026)	USD 13,52				

Neuberger Berman US Long Short Equity Fund USD M Accumulating Class

Patrimonio Netto (Mln) 214,07 USD

(31/03/2026)