

Oddo BHF Métropole Euro Ciw EUR

Categoria Morningstar™

Azionari Area Euro Large Cap

Benchmark Morningstar

Morningstar Developed Eurozone Target

Market Exposure NR EUR

Usato nel Report

Benchmark Dichiarato

EURO STOXX Large NR EUR

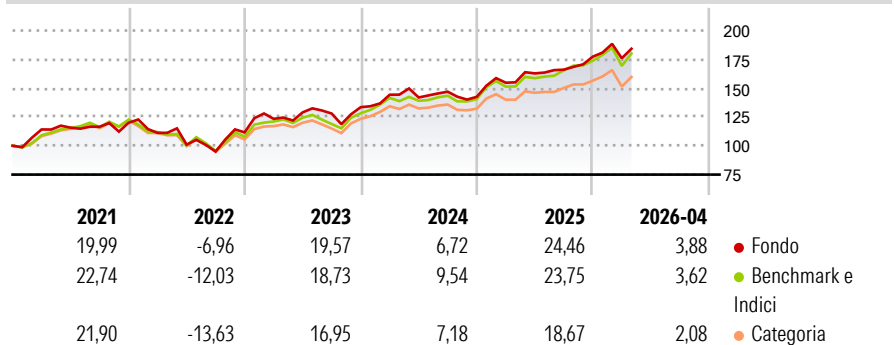
Morningstar Rating™

★★★★

Obiettivo d'Investimento Dichiarato

METROPOLE EURO SRI aims to outperform its benchmark index, the EURO Stoxx Large with net dividends reinvested, over a five-year period.

Rendimenti



Misure di Rischio

3Y Alpha	1,02	3Y Sharpe Ratio	0,89
3Y Beta	0,94	3Y Std Dev	12,24
3Y R-Squared	83,10	3Y Risk	+Med
3Y Info Ratio	0,07	5Y Risk	Alto
3Y Tracking Error	5,09	10Y Risk	-

Basati su Morningstar Developed Eurozone Target Market Exposure NREUR (dove applicabile)

Rend. Cumulati %

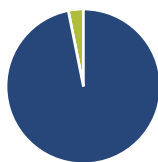
	Fondo	Bmk	Cat
3-Mesi	3,07	0,65	0,66
6-Mesi	10,64	6,20	5,48
1-Anno	20,18	18,88	16,44
3-Anni Ann.ti	14,40	13,60	12,39
5-Anni Ann.ti	10,31	10,07	9,20
10-Anni Ann.ti	-	-	-

Rendimenti aggiornati al 30/04/2026

Rendimenti

	Q1	Q2	Q3	Q4
Trimestrali %				
2026	-0,77	-	-	-
2025	8,62	5,23	1,99	6,77
2024	8,09	-1,65	3,54	-3,04
2023	10,52	4,55	-0,80	4,31
2022	-7,36	-9,13	-5,97	17,54

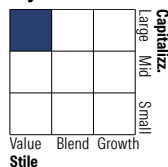
Portafoglio 31/12/2025



Asset Allocation %

Azioni	96,85
Obbligazioni	0,00
Liquidità	3,15
Altro	0,00

Style Box Azionaria

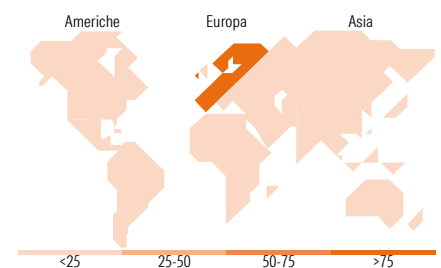


Mkt Cap %

Fondo	50,52
Giant	28,32
Large	20,66
Medium	0,49
Small	0,00
Micro	0,00

Capitalizzazione media di mercato

Fondo	43.527,2
Ave Mkt Cap EUR	4



Titoli principali

Nome	Settore	%
Banco Santander SA	🏦	5,65
Allianz SE	🏦	5,04
Banco Bilbao Vizcaya...	🏦	4,60
ING Groep NV	🏦	4,53
BNP Paribas Act. Cat.A	🏦	4,52
Sanofi SA	🏠	4,44
Iberdrola SA	⚡	3,60
Fresenius Medical Care AG	🏠	2,97
Intesa Sanpaolo	🏦	2,90
Munchener...	🏦	2,41
% Primi 10 Titoli sul Patrimonio		40,66
Numero Complessivo di Titoli Azionari		47
Numero Complessivo di Titoli Obbligazionari		0

Distribuzione Settoriale %

	Fondo
Ciclico	55,87
Materie Prime	10,34
Beni di Consumo Ciclici	5,39
Finanza	40,14
Immobiliare	-
Sensibile	23,38
Telecomunicazioni	3,78
Energia	4,56
Beni Industriali	10,46
Tecnologia	4,58
Difensivo	20,75
Beni Difensivi	6,97
Salute	7,65
Servizi di Pubblica Utilità	6,13

Ripartizione Geografica %

	Fondo
America	0,00
Stati Uniti	0,00
Canada	0,00
America Latina e Centrale	0,00
Europa	98,14
Regno Unito	0,00
Europa Occidentale - Euro	96,39
Europa Occidentale - Non Euro	1,75
Europa dell'Est	0,00
Africa	0,00
Medio Oriente	0,00
Asia	1,86
Giappone	0,00
Australasia	0,00
Asia - Paesi Sviluppati	1,86
Asia - Emergente	0,00

Anagrafica

Società di Gestione	ODDO BHF Asset Management SAS	Patrimonio Classe (Mln)	4,13 EUR	Investimento Min. Ingresso	250.000 EUR
Telefono	+33.1.44.51.80.28	(30/04/2026)		Investimento Min. Successivo	1/100.000 Quota
Web	HTTP://AM.ODDO-BHF.COM	Domicilio	FRANCIA	T.E.R.	-
Data di Partenza	04/07/2016	Valuta del Fondo	EUR	Spese correnti	0,91%
Nome del Gestore	-	UCITS	Si	Commissione di incentivo	-
Data Inizio Gestione	09/07/2008	Inc/Acc	Acc		
NAV (30/04/2026)	EUR 440,07	ISIN	FR0013185055		

Oddo BHF Métropole Euro Ciw EUR

Patrimonio Netto (Mln) 114,47 EUR

(31/12/2025)