

DWS Deutschland GLC

Categoria Morningstar™

Azionari Germania Large Cap

Benchmark Morningstar

Morningstar Germany Target Market

Exposure NR EUR

Usato nel Report

Benchmark Dichiarato

CDAX UCITS Capped NR

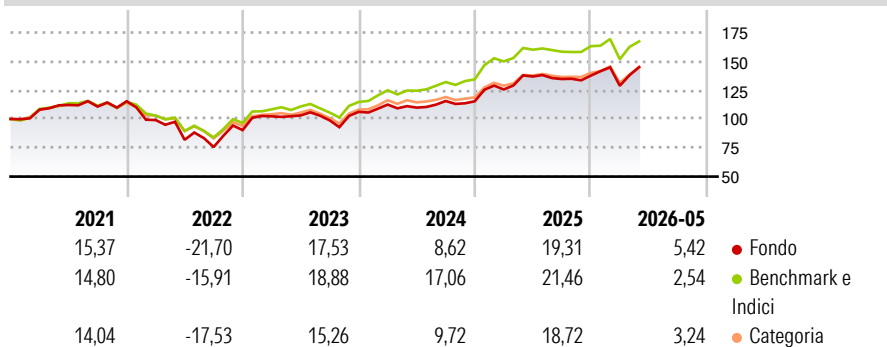
Morningstar Rating™

★★

Obiettivo d'Investimento Dichiarato

Il fondo persegue come obiettivo di investimento la maggior crescita possibile del capitale. Il benchmark è il CDAX. I proventi vengono reinvestiti nel fondo.

Rendimenti



Misure di Rischio

3Y Alpha	-3,39	3Y Sharpe Ratio	0,70
3Y Beta	1,03	3Y Std Dev	14,02
3Y R-Squared	93,50	3Y Risk	+Med
3Y Info Ratio	-0,97	5Y Risk	Alto
3Y Tracking Error	3,60	10Y Risk	-

Basati su Morningstar Germany Target Market Exposure NR EUR (dove applicabile)

Rend. Cumulati %

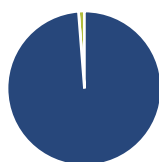
	Fondo	Bmk	Cat
3-Mesi	9,07	4,01	4,12
6-Mesi	5,95	0,96	1,41
1-Anno	3,20	-0,05	-0,71
3-Anni Ann.ti	11,42	14,06	10,75
5-Anni Ann.ti	4,98	7,57	4,74
10-Anni Ann.ti	-	-	-

Rendimenti aggiornati al 09/06/2026

Rendimenti

	Q1	Q2	Q3	Q4
Trimestrali %				
2026	-6,37	-	-	-
2025	8,93	8,92	-1,58	2,17
2024	5,96	-2,34	5,21	-0,23
2023	13,25	0,77	-4,15	7,44
2022	-14,13	-17,31	-7,69	19,45

Portafoglio 30/04/2026



Asset Allocation %

- Azioni
- Obbligazioni
- Liquidità
- Altro

Netta

Azioni	98,76
Obbligazioni	0,02
Liquidità	1,22
Altro	0,00

Style Box Azionaria

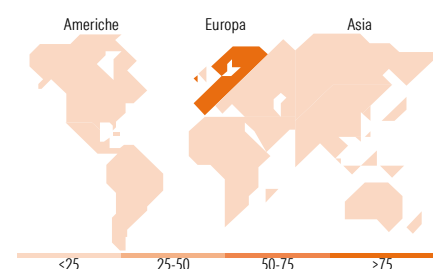


Mkt Cap %

Giant	41,73
Large	45,11
Medium	11,40
Small	1,75
Micro	0,01

Capitalizzazione media di mercato

Ave Mkt Cap EUR	54.143,89
-----------------	-----------



Titoli principali

Nome	Settore	%
Siemens Energy AG Ordinary...	⚙️	9,76
Siemens AG	⚙️	9,19
Infineon Technologies AG	📄	8,09
Allianz SE	🏠	5,18
RWE AG Class A	💡	4,34
SAP SE	📄	4,19
Commerzbank AG	🏠	4,10
Deutsche Post AG	⚙️	3,74
Rheinmetall AG	⚙️	3,74
Deutsche Telekom AG	📄	3,71
% Primi 10 Titoli sul Patrimonio		56,05
Numero Complessivo di Titoli Azionari		62
Numero Complessivo di Titoli Obbligazionari		0

Distribuzione Settoriale %

	Fondo
Ciclico	29,93
Materie Prime	4,74
Beni di Consumo Ciclici	4,06
Finanza	20,18
Immobiliare	0,95
Sensibile	55,52
Telecomunicazioni	3,77
Energia	-
Beni Industriali	37,12
Tecnologia	14,63
Difensivo	14,55
Beni Difensivi	-
Salute	6,40
Servizi di Pubblica Utilità	8,15

Ripartizione Geografica %

	Fondo
America	0,00
Stati Uniti	0,00
Canada	0,00
America Latina e Centrale	0,00
Europa	100,00
Regno Unito	0,00
Europa Occidentale - Euro	100,00
Europa Occidentale - Non Euro	0,00
Europa dell'Est	0,00
Africa	0,00
Medio Oriente	0,00
Asia	0,00
Giappone	0,00
Australasia	0,00
Asia - Paesi Sviluppati	0,00
Asia - Emergente	0,00

Anagrafica

Società di Gestione	DWS Investment GmbH	Patrimonio Classe (Mln)	71,00 EUR	Investimento Min. Ingresso	-
Telefono	-	(09/06/2026)	-	Investimento Min. Successivo	-
Web	www.dws.de	Domicilio	GERMANIA	T.E.R.	1,40%
Data di Partenza	02/01/2018	Valuta del Fondo	EUR	Spese correnti	1,40%
Nome del Gestore	Andreas Wendelken	UCITS	Si	Commissione di incentivo	-
	Philipp Schweneke	Inc/Acc	Acc		
Data Inizio Gestione	01/07/2025	ISIN	DE000DWS2S28		
NAV (09/06/2026)	EUR 335,67				

See disclosures for more details

© 2026 Morningstar Italia. Tutti i diritti sono riservati. Le informazioni qui contenute: (1) sono proprietà di Morningstar, (2) non possono essere copiate, (3) non costituiscono consiglio di investimento; (4) sono fornite con scopi informativi; (5) sono ritenute attendibili da Morningstar che, pertanto, ne garantisce il maggior grado di accuratezza e completezza possibile, fatto salvo il caso in cui queste Le siano state fornite in modo errato e/o non completo dalle relative società prodotte; (6) sono estratte dai dati del fondo disponibili e riferiti a date temporali diverse. Morningstar non è responsabile per qualunque danno o perdita derivante da qualunque uso delle informazioni e chi visiona tali informazioni sarà responsabile dell'uso che andrà a farne. Non vi è naturalmente garanzia alcuna che i risultati del passato trovino un riscontro nel futuro.

DWS Deutschland GLC

Patrimonio Netto (Mln) 3.460,62 EUR

(30/04/2026)