AB - Global High Yield Portfolio IT EUR Hedged Inc

Categoria Morningstar™	Benchmark Morningstar	Benchmark Dichiarato	Morningstar Rating™
Obbligazionari Globali High Yield - EUR Hedged	Morningstar Global High-Yield Bond GR Hedged EUR Usato nel Report	Bloomberg Global High Yield TR Hdg USD	★★★

Obiettivo d'Investimento Dichiarato

Il Fondo si propone di generare utile corrente e rendimento complessivo elevati investendo principalmente in un fondo di titoli di debito ad alto rendimento di emittenti situati in tutto il mondo, inclusi gli Stati Uniti e i paesi emergenti. Il Fondo investe in titoli denominati sia in dollari americani, sia in altre valute. Il Responsabile dell'investimento si avvale della ricerca dei team del reddito fisso globale e dell'alto rendimento.

Rendimenti

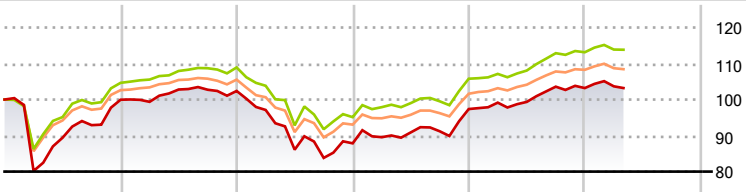

2020	2021	2022	2023	2024	2025-04	
-0,04	2,43	-14,21	10,85	5,98	0,00	Fondo
4,65	4,07	-12,67	11,23	6,95	0,62	Benchmark e Indici
2,55	2,92	-11,84	9,33	6,57	0,23	Categoria

Misure di Rischio

3Y Alpha	-1,01	3Y Sharpe Ratio	0,13
3Y Beta	1,03	3Y Std Dev	8,12
3Y R-Squared	94,84	3Y Risk	+Med
3Y Info Ratio	-0,56	5Y Risk	+Med
3Y Tracking Error	1,83	10Y Risk	-

Basati su Morningstar Global High-Yield Bond GR Hedged EUR (dove applicabile)

Rend. Cumulati %	Fondo	Bmk	Cat
3-Mesi	-1,01	-0,24	-0,72
6-Mesi	0,61	1,52	0,83
1-Anno	5,22	7,13	5,75
3-Anni Ann.ti	3,59	4,67	3,55
5-Anni Ann.ti	4,61	4,82	4,08
10-Anni Ann.ti	-	-	-

Rendimenti aggiornati al 02/05/2025

Rendimenti Trimestrali %	Q1	Q2	Q3	Q4
2025	0,47	-	-	-
2024	1,82	0,20	4,27	-0,38
2023	1,95	1,47	0,36	6,77
2022	-5,15	-11,36	-2,65	4,82
2021	-0,59	3,44	-0,05	-0,34

Portafoglio 31/03/2025

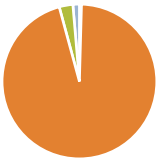

Asset Allocation %	Netta
Azioni	0,46
Obbligazioni	101,12
Liquidità	-3,03
Altro	1,44

Fixed Income Style Box™



	Fondo
Duration Effettiva	3,61
Maturity effettiva	5,43
Qualità Credito Media	BB

Credit Quality %	Fondo	Credit Quality %	Fondo
AAA	3,43	BBB	19,08
AA	0,19	BB	40,33
A	4,21	B	22,52
		Below B	7,32
		Not Rated	2,92

Titoli principali

Nome	Settore	%
2 Year Treasury Note Future...	—	4,36
AB SICAV I Sust Euro Hi Yld...	—	1,25
Euro Bund Future June 25	—	1,18
US Treasury Bond Future June...	—	1,09
AB Asia Income Opportunities...	—	0,93
United States Treasury Bonds...	—	0,80
AB Emerging Market Corp Debt...	—	0,76
United States Treasury Bonds...	—	0,59
AB SICAV I - Asia High Yld...	—	0,45
United States Treasury Bonds...	—	0,44
% Primi 10 Titoli sul Patrimonio		11,85
Numero Complessivo di Titoli Azionari		17
Numero Complessivo di Titoli Obbligazionari		1.439

Fixed Income Sector Weightings %	Fondo
Governativo	9,75
Societario	87,30
Cartolarizzazioni	4,24
Enti Locali	0,25
Liquidità ed equivalenti	-3,05
Derivati	1,50

Coupon Range %	Fondo
0 coupon	0,28
Da 0 a 4 cedole	9,83
Da 4 a 6 cedole	34,69
Da 6 a 8 cedole	33,80
Da 8 a 10 cedole	14,28
Da 10 a 12 cedole	4,50
Oltre 12 cedole	2,62

Scadenze %	Fondo
da 1 a 3	16,83
da 3 a 5	33,85
da 5 a 7	20,16
da 7 a 10	10,99
da 10 a 15	2,86
da 15 a 20	1,95
da 20 a 30	2,96
oltre 30	2,61

Anagrafica

Società di Gestione	AllianceBernstein (Luxembourg) S.à r.l.
Telefono	+352 46 39 36 151
Web	www.abglobal.com
Data di Partenza	29/09/2017
Nome del Gestore	Gershon Distenfeld Matthew Sheridan Fahd Malik Christian DiClementi Will Smith
Data Inizio Gestione	01/01/2017
NAV (02/05/2025)	EUR 10,21
Patrimonio Classe (Mln) (02/05/2025)	0,07 EUR
Domicilio	LUSSEMBURGO
Valuta del Fondo	EUR
UCITS	Si
Inc/Acc	Inc
ISIN	LU1113143140
Investimento Min. Ingresso	1.000.000 EUR
Investimento Min. Successivo	-
T.E.R.	1,13%
Spese correnti	1,13%
Commissione di incentivo	0,00%

© 2025 Morningstar Italia. Tutti i diritti sono riservati. Le informazioni qui contenute: (1) sono proprietà di Morningstar, (2) non possono essere copiate, (3) non costituiscono consiglio di investimento; (4) sono fornite con scopi informativi; (5) sono ritenute attendibili da Morningstar che, pertanto, ne garantisce il maggior grado di accuratezza e completezza possibile, fatto salvo il caso in cui queste Le siano state fornite in modo errato e/o non completo dalle relative società prodotto; (6) sono estratte dai dati del fondo disponibili e riferiti a date temporali diverse. Morningstar non è responsabile per qualunque danno o perdita derivante da qualunque uso delle informazioni e chi visiona tali informazioni sarà responsabile dell'uso che andrà a farne. Non vi è naturalmente garanzia alcuna che i risultati del passato trovino un riscontro nel futuro.

AB - Global High Yield Portfolio IT EUR Hedged Inc

Patrimonio Netto (Mln)	15.668,41 USD
(31/03/2025)	

© 2025 Morningstar Italia. Tutti i diritti sono riservati. Le informazioni qui contenute: (1) sono proprietà di Morningstar, (2) non possono essere copiate, (3) non costituiscono consiglio di investimento; (4) sono fornite con scopi informativi; (5) sono ritenute attendibili da Morningstar che, pertanto, ne garantisce il maggior grado di accuratezza e completezza possibile, fatto salvo il caso in cui queste Le siano state fornite in modo errato e/o non completo dalle relative società prodotto; (6) sono estratte dai dati del fondo disponibili e riferiti a date temporali diverse. Morningstar non è responsabile per qualunque danno o perdita derivante da qualunque uso delle informazioni e chi visiona tali informazioni sarà responsabile dell'uso che andrà a farne. Non vi è naturalmente garanzia alcuna che i risultati del passato trovino un riscontro nel futuro.