

# Lazard Small Caps Euro T

## Categoria Morningstar™

Azionari Area Euro Small Cap

## Benchmark Morningstar

Morningstar Developed Eurozone Small

Cap Target Market Exposure NR EUR

Usato nel Report

## Benchmark Dichiarato

MSCI EMU Small Cap

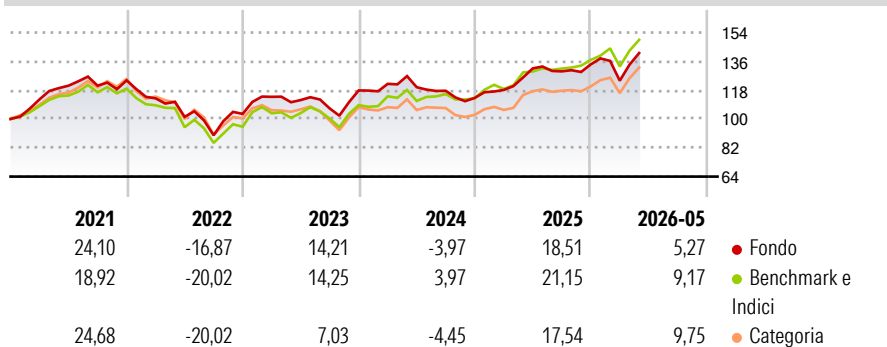
## Morningstar Rating™

★★★

### Obiettivo d'Investimento Dichiarato

La Sicav mira a conseguire nel corso di un periodo minimo di investimento di 5 anni, una performance superiore a quella delle società a piccola e media capitalizzazione della zona Euro, rappresentate dall'indice Euromoney Smaller Euro, a dividendi netti reinvestiti.

### Rendimenti



### Misure di Rischio

3Y Alpha	-3,98	3Y Sharpe Ratio	0,47
3Y Beta	0,91	3Y Std Dev	12,91
3Y R-Squared	80,92	3Y Risk	-Med
3Y Info Ratio	-0,96	5Y Risk	-Med
3Y Tracking Error	5,78	10Y Risk	-

Basati su Morningstar Developed Eurozone Small Cap Target Market Exposure NR EUR (dove applicabile)

### Rend. Cumulati %

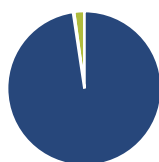
	Fondo	Bmk	Cat
3-Mesi	5,46	11,69	3,52
6-Mesi	1,65	8,67	5,61
1-Anno	4,82	14,99	8,18
3-Anni Ann.ti	6,84	13,34	7,59
5-Anni Ann.ti	1,94	5,00	1,46
10-Anni Ann.ti	-	-	-

Rendimenti aggiornati al 25/06/2026

### Rendimenti

Trimestrali %	Q1	Q2	Q3	Q4
2026	-7,60	-	-	-
2025	4,39	11,39	-1,40	3,36
2024	3,49	-1,73	-1,84	-3,80
2023	10,32	-1,76	-4,68	10,56
2022	-9,05	-10,21	-11,36	14,84

### Portafoglio 31/05/2026



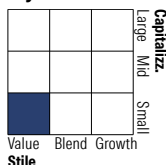
#### Asset Allocation %

- Azioni
- Obbligazioni
- Liquidità
- Altro

#### Netta

98,05  
-0,22  
2,16  
0,00

#### Style Box Azionaria

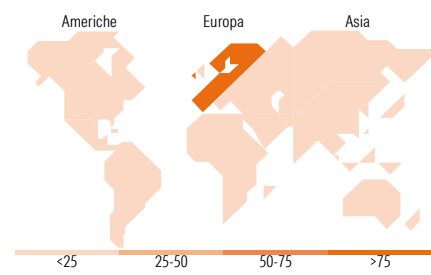


#### Mkt Cap %

Giant	0,00
Large	0,00
Medium	20,49
Small	60,26
Micro	19,25

#### Capitalizzazione media di mercato

Ave Mkt Cap EUR 1.127,49



### Titoli principali

Nome	Settore	%
Siltronic AG	Industria	4,63
Alzchem Group AG Akt. nach...	Industria	4,28
74Software	Software	4,20
Comer Industries SpA	Industria	3,91
PVA TePla AG	Industria	3,86
De'Longhi SpA	Industria	3,82
Sopra Steria Group SA	Software	3,71
Ipsos SA	Software	3,51
Alten	Software	3,26
Virbac SA	Industria	3,22
% Primi 10 Titoli sul Patrimonio		38,39
Numero Complessivo di Titoli Azionari		42
Numero Complessivo di Titoli Obbligazionari		0

### Distribuzione Settoriale %

	Fondo
<b>Ciclico</b>	<b>21,46</b>
Materie Prime	7,66
Beni di Consumo Ciclici	13,79
Finanza	-
Immobiliare	-
<b>Sensibile</b>	<b>74,37</b>
Telecomunicazioni	-
Energia	-
Beni Industriali	58,25
Tecnologia	16,12
<b>Difensivo</b>	<b>4,17</b>
Beni Difensivi	0,89
Salute	3,28
Servizi di Pubblica Utilità	-

### Ripartizione Geografica %

	Fondo
<b>America</b>	<b>0,00</b>
Stati Uniti	0,00
Canada	0,00
America Latina e Centrale	0,00
<b>Europa</b>	<b>100,00</b>
Regno Unito	0,00
Europa Occidentale - Euro	100,00
Europa Occidentale - Non Euro	0,00
Europa dell'Est	0,00
Africa	0,00
Medio Oriente	0,00
<b>Asia</b>	<b>0,00</b>
Giappone	0,00
Australasia	0,00
Asia - Paesi Sviluppati	0,00
Asia - Emergente	0,00

### Anagrafica

Società di Gestione	Lazard Frères Gestion	Patrimonio Classe (Mln)	62,06 EUR	Investimento Min. Ingresso	500.000 EUR
Telefono	+33 1 44130705	(25/06/2026)		Investimento Min. Successivo	-
Web	www.lazardfreresgestion.fr	Domicilio	FRANCIA	T.E.R.	1,49%
Data di Partenza	10/10/2017	Valuta del Fondo	EUR	Spese correnti	1,53%
Nome del Gestore	James Ogilvy	UCITS	Si	Commissione di incentivo	20,00%
	Jean-François Cardinet	Inc/Acc	Acc		
	Annabelle Vinatier	ISIN	FR0013284536		
Data Inizio Gestione	02/10/2006				
NAV (25/06/2026)	EUR 235,02				

See disclosures for more details

© 2026 Morningstar Italia. Tutti i diritti sono riservati. Le informazioni qui contenute: (1) sono proprietà di Morningstar, (2) non possono essere copiate, (3) non costituiscono consiglio di investimento; (4) sono fornite con scopi informativi; (5) sono ritenute attendibili da Morningstar che, pertanto, ne garantisce il maggior grado di accuratezza e completezza possibile, fatto salvo il caso in cui queste Le siano state fornite in modo errato e/o non completo dalle relative società prodotte; (6) sono estratte dai dati del fondo disponibili e riferiti a date temporali diverse. Morningstar non è responsabile per qualunque danno o perdita derivante da qualunque uso delle informazioni e chi visiona tali informazioni sarà responsabile dell'uso che andrà a farne. Non vi è naturalmente garanzia alcuna che i risultati del passato trovino un riscontro nel futuro.

# Lazard Small Caps Euro T

Patrimonio Netto (Mln) 813,45 EUR

(31/05/2026)