

# ATLAS Global Infrastructure Fund USD Unhedged Share Class

## Categoria Morningstar™

Azionari Settore Infrastrutture

## Benchmark Morningstar

Morningstar Global Equity Infrastructure

NR USD

Usato nel Report

## Benchmark Dichiarato

G7 CPI +5%

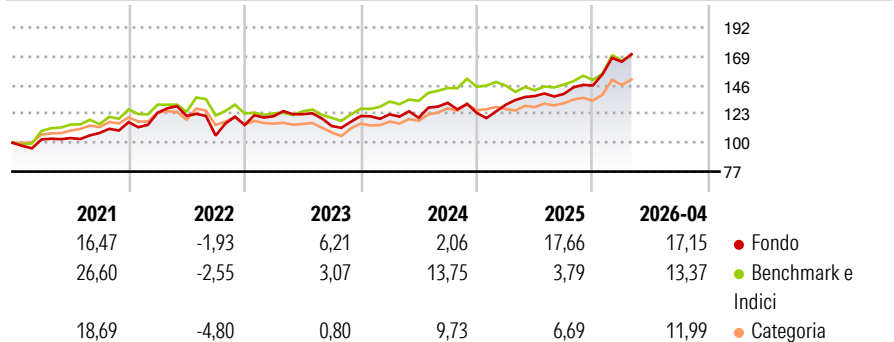
## Morningstar Rating™

★★★★

### Obiettivo d'Investimento Dichiarato

The Fund seeks to provide a combination of income and capital appreciation by investing in a portfolio of global infrastructure equity investments.

### Rendimenti



### Misure di Rischio

3Y Alpha	-0,73	3Y Sharpe Ratio	0,68
3Y Beta	1,11	3Y Std Dev	11,85
3Y R-Squared	75,24	3Y Risk	+Med
3Y Info Ratio	-0,04	5Y Risk	Alto
3Y Tracking Error	8,23	10Y Risk	-

Basati su Morningstar Global Equity Infrastructure NR USD (dove applicabile)

### Rend. Cumulati %

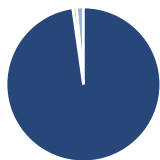
	Fondo	Bmk	Cat
3-Mesi	9,59	5,58	7,39
6-Mesi	17,51	12,32	13,63
1-Anno	26,00	18,48	24,05
3-Anni Ann.ti	10,39	10,85	12,11
5-Anni Ann.ti	10,42	8,43	7,89
10-Anni Ann.ti	-	-	-

Rendimenti aggiornati al 01/05/2026

### Rendimenti

Trimestrali %	Q1	Q2	Q3	Q4
2026	13,00	-	-	-
2025	5,29	5,33	1,20	4,83
2024	1,15	-2,23	9,93	-6,11
2023	6,10	1,31	-7,62	6,96
2022	6,44	-2,02	-12,93	8,00

### Portafoglio 31/03/2026



#### Asset Allocation %

Azioni	97,76
Obbligazioni	0,00
Liquidità	0,77
Altro	1,46

#### Style Box Azionaria

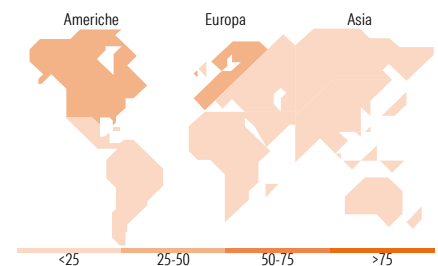


#### Mkt Cap %

Fondo	Value	Blend	Growth
Giant	3,34		
Large	33,76		
Medium	49,52		
Small	10,21		
Micro	3,17		

#### Capitalizzazione media di mercato

Fondo	Ave Mkt Cap USD
	21.329,0



### Titoli principali

Nome	Settore	%
Pinnacle West Capital Corp	☛	8,10
Emera Inc	☛	7,80
Severn Trent PLC	☛	7,34
SES SA DR	📠	5,79
Snam SpA	☛	4,97
EDP-Energias De Portugal SA	☛	4,81
RWE AG Class A	☛	4,68
Cellnex Telecom SA	🏠	4,52
Consolidated Edison Inc	☛	4,50
Public Service Enterprise...	☛	4,43
% Primi 10 Titoli sul Patrimonio		56,94
Numero Complessivo di Titoli Azionari		24
Numero Complessivo di Titoli Obbligazionari		0

### Distribuzione Settoriale %

Fondo	%
<b>Ciclico</b>	<b>7,03</b>
Materie Prime	-
Beni di Consumo Ciclici	-
Finanza	-
Immobiliare	7,03
<b>Sensibile</b>	<b>21,33</b>
Telecomunicazioni	5,92
Energia	-
Beni Industriali	15,41
Tecnologia	-
<b>Difensivo</b>	<b>71,64</b>
Beni Difensivi	-
Salute	-
Servizi di Pubblica Utilità	71,64

### Ripartizione Geografica %

Fondo	%
<b>America</b>	<b>44,18</b>
Stati Uniti	34,89
Canada	9,29
America Latina e Centrale	0,00
<b>Europa</b>	<b>51,45</b>
Regno Unito	15,08
Europa Occidentale - Euro	36,37
Europa Occidentale - Non Euro	0,00
Europa dell'Est	0,00
Africa	0,00
Medio Oriente	0,00
<b>Asia</b>	<b>4,38</b>
Giappone	0,00
Australasia	4,38
Asia - Paesi Sviluppati	0,00
Asia - Emergente	0,00

### Anagrafica

Società di Gestione	ATLAS Infrastructure Partners (UK) Ltd	Patrimonio Classe (Mln)	21,48 USD	Investimento Min. Ingresso	50.000 USD
Telefono	-	Domicilio	IRLANDA	Investimento Min. Successivo	10.000 USD
Web	-	Valuta del Fondo	USD	T.E.R.	1,08%
Data di Partenza	03/10/2017	UCITS	Si	Spese correnti	1,20%
Nome del Gestore	Rod Chisholm	Inc/Acc	Inc	Commissione di incentivo	-
Data Inizio Gestione	03/10/2017	ISIN	IE00BF6X2W36		
NAV (01/05/2026)	USD 184,29				

# ATLAS Global Infrastructure Fund USD Unhedged Share Class

Patrimonio Netto (Mln) 1.447,87 USD

(31/03/2026)