

ATLAS Global Infrastructure Fund EUR Unhedged Share Class

Categoria Morningstar™

Azionari Settore Infrastrutture

Benchmark Morningstar

Morningstar Global Equity Infrastructure

NR USD

Usato nel Report

Benchmark Dichiarato

G7 CPI +5%

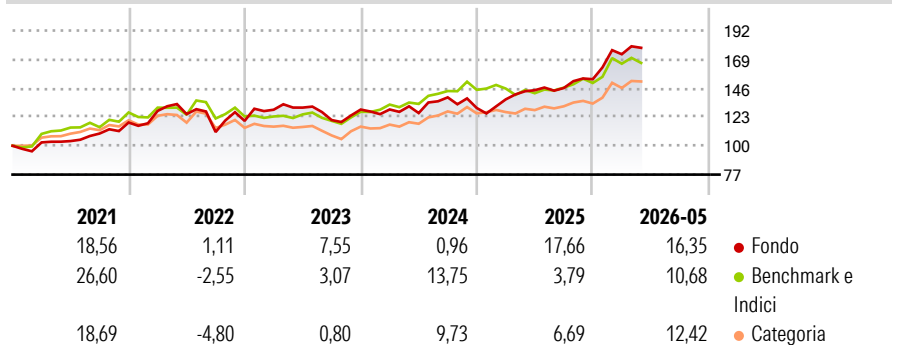
Morningstar Rating™

★★★★

Obiettivo d'Investimento Dichiarato

The Fund seeks to provide a combination of income and capital appreciation by investing in a portfolio of global infrastructure equity investments.

Rendimenti



Misure di Rischio

3Y Alpha	-0,33	3Y Sharpe Ratio	0,69
3Y Beta	1,10	3Y Std Dev	11,82
3Y R-Squared	73,57	3Y Risk	+Med
3Y Info Ratio	0,02	5Y Risk	Alto
3Y Tracking Error	8,31	10Y Risk	-

Basati su Morningstar Global Equity Infrastructure NR USD (dove applicabile)

Rend. Cumulati %

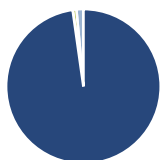
	Fondo	Bmk	Cat
3-Mesi	1,97	0,70	2,59
6-Mesi	18,01	12,49	14,72
1-Anno	25,37	18,45	18,47
3-Anni Ann.ti	10,68	10,41	10,10
5-Anni Ann.ti	11,20	8,11	5,86
10-Anni Ann.ti	-	-	-

Rendimenti aggiornati al 18/06/2026

Rendimenti

	Q1	Q2	Q3	Q4
2026	13,00	-	-	-
2025	5,28	5,33	1,21	4,83
2024	0,05	-2,23	9,93	-6,11
2023	7,44	1,31	-7,62	6,96
2022	7,85	-2,02	-11,41	8,00

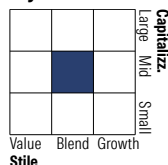
Portafoglio 31/03/2026



Asset Allocation %

Azioni	97,76
Obbligazioni	0,00
Liquidità	0,77
Altro	1,46

Style Box Azionaria

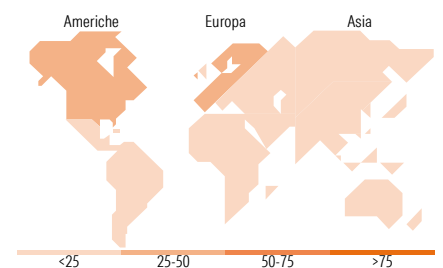


Mkt Cap %

Fondo	Value	Blend	Growth
Giant	3,34		
Large	33,76		
Medium	49,52		
Small	10,21		
Micro	3,17		

Capitalizzazione media di mercato

Fondo	Ave Mkt Cap USD
	21.329,0



Titoli principali

Nome	Settore	%
Pinnacle West Capital Corp	☛	8,10
Emera Inc	☛	7,80
Severn Trent PLC	☛	7,34
SES SA DR	☛	5,79
Snam SpA	☛	4,97
EDP-Energias De Portugal SA	☛	4,81
RWE AG Class A	☛	4,68
Cellnex Telecom SA	☛	4,52
Consolidated Edison Inc	☛	4,50
Public Service Enterprise...	☛	4,43
% Primi 10 Titoli sul Patrimonio		56,94
Numero Complessivo di Titoli Azionari		24
Numero Complessivo di Titoli Obbligazionari		0

Distribuzione Settoriale %

Fondo	Ciclico
7,03	
-	Materie Prime
-	Beni di Consumo Ciclici
-	Finanza
7,03	Immobiliare
21,33	Sensibile
5,92	Telecomunicazioni
-	Energia
15,41	Beni Industriali
-	Tecnologia
71,64	Difensivo
-	Beni Difensivi
-	Salute
71,64	Servizi di Pubblica Utilità

Ripartizione Geografica %

Fondo	Americhe
44,18	
34,89	Stati Uniti
9,29	Canada
0,00	America Latina e Centrale
51,45	Europa
15,08	Regno Unito
36,37	Europa Occidentale - Euro
0,00	Europa Occidentale - Non Euro
0,00	Europa dell'Est
0,00	Africa
0,00	Medio Oriente
4,38	Asia
0,00	Giappone
4,38	Australasia
0,00	Asia - Paesi Sviluppati
0,00	Asia - Emergente

Anagrafica

Società di Gestione	ATLAS Infrastructure Partners (UK) Ltd	Patrimonio Classe (Mln)	4,98 EUR	Investimento Min. Ingresso	50.000 EUR
Telefono	-	(18/06/2026)		Investimento Min. Successivo	10.000 EUR
Web	-	Domicilio	IRLANDA	T.E.R.	1,08%
Data di Partenza	03/10/2017	Valuta del Fondo	EUR	Spese correnti	1,20%
Nome del Gestore	Rod Chisholm	UCITS	Si	Commissione di incentivo	-
Data Inizio Gestione	03/10/2017	Inc/Acc	Inc		
NAV (18/06/2026)	EUR 184,38	ISIN	IE00BF6X2Y59		

See disclosures for more details

© 2026 Morningstar Italia. Tutti i diritti sono riservati. Le informazioni qui contenute: (1) sono proprietà di Morningstar, (2) non possono essere copiate, (3) non costituiscono consiglio di investimento; (4) sono fornite con scopi informativi; (5) sono ritenute attendibili da Morningstar che, pertanto, ne garantisce il maggior grado di accuratezza e completezza possibile, fatto salvo il caso in cui queste Le siano state fornite in modo errato e/o non completo dalle relative società prodotte; (6) sono estratte dai dati del fondo disponibili e riferiti a date temporali diverse. Morningstar non è responsabile per qualunque danno o perdita derivante da qualunque uso delle informazioni e chi visiona tali informazioni sarà responsabile dell'uso che andrà a farne. Non vi è naturalmente garanzia alcuna che i risultati del passato trovino un riscontro nel futuro.

ATLAS Global Infrastructure Fund EUR Unhedged Share Class

Patrimonio Netto (Mln) 1.447,87 USD

(31/03/2026)