

# ATLAS Global Infrastructure Fund GBP Hedged Share Class

## Categoria Morningstar™

Azionari Altri Settori

## Benchmark Morningstar

Not Categorized  
Usato nel Report

## Benchmark Dichiarato

G7 CPI +5%

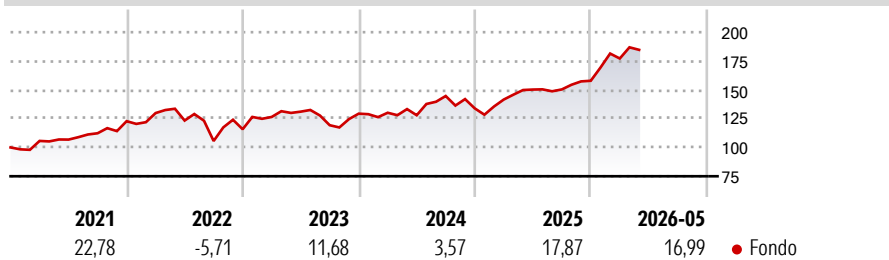
## Morningstar Rating™

Senza rating

### Obiettivo d'Investimento Dichiarato

The Fund seeks to provide a combination of income and capital appreciation by investing in a portfolio of global infrastructure equity investments.

### Rendimenti



### Misure di Rischio

3Y Alpha	-	3Y Sharpe Ratio	0,73
3Y Beta	-	3Y Std Dev	13,30
3Y R-Squared	-	3Y Risk	-
3Y Info Ratio	-	5Y Risk	-
3Y Tracking Error	-	10Y Risk	-

### Rend. Cumulati %

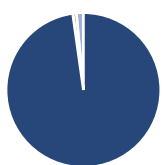
Periodo	Rend. Cumulati %
3-Mesi	1,81
6-Mesi	18,19
1-Anno	24,60
3-Anni Ann.ti	11,39
5-Anni Ann.ti	11,19
10-Anni Ann.ti	-

Rendimenti aggiornati al 18/06/2026

### Rendimenti

Periodo	Q1	Q2	Q3	Q4
2026	12,24	-	-	-
2025	5,69	6,14	0,06	5,02
2024	0,63	-1,67	13,04	-7,40
2023	9,22	3,62	-8,95	8,38
2022	5,72	-5,00	-14,39	9,66

### Portafoglio 31/03/2026



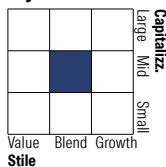
#### Asset Allocation %

Azioni	97,76
Obbligazioni	0,00
Liquidità	0,77
Altro	1,46

#### Netta

Netta	97,76
Obbligazioni	0,00
Liquidità	0,77
Altro	1,46

#### Style Box Azionaria

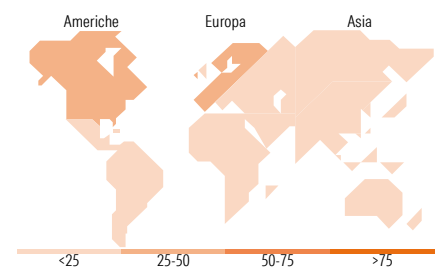


#### Mkt Cap %

Stile	Fondo
Giant	3,34
Large	33,76
Medium	49,52
Small	10,21
Micro	3,17

#### Capitalizzazione media di mercato

Capitalizzazione	Fondo
Ave Mkt Cap USD	21.329,0
	1



### Titoli principali

Nome	Settore	%
Pinnacle West Capital Corp	🔦	8,10
Emera Inc	🔦	7,80
Severn Trent PLC	🔦	7,34
SES SA DR	📄	5,79
Snam SpA	🔦	4,97
EDP-Energias De Portugal SA	🔦	4,81
RWE AG Class A	🔦	4,68
Cellnex Telecom SA	🏠	4,52
Consolidated Edison Inc	🔦	4,50
Public Service Enterprise...	🔦	4,43
% Primi 10 Titoli sul Patrimonio		56,94
Numero Complessivo di Titoli Azionari		24
Numero Complessivo di Titoli Obbligazionari		0

### Distribuzione Settoriale %

Settore	Fondo
<b>Ciclico</b>	<b>7,03</b>
Materie Prime	-
Beni di Consumo Ciclici	-
Finanza	-
Immobiliare	7,03
<b>Sensibile</b>	<b>21,33</b>
Telecomunicazioni	5,92
Energia	-
Beni Industriali	15,41
Tecnologia	-
<b>Difensivo</b>	<b>71,64</b>
Beni Difensivi	-
Salute	-
Servizi di Pubblica Utilità	71,64

### Ripartizione Geografica %

Geografia	Fondo
<b>America</b>	<b>44,18</b>
Stati Uniti	34,89
Canada	9,29
America Latina e Centrale	0,00
<b>Europa</b>	<b>51,45</b>
Regno Unito	15,08
Europa Occidentale - Euro	36,37
Europa Occidentale - Non Euro	0,00
Europa dell'Est	0,00
Africa	0,00
Medio Oriente	0,00
<b>Asia</b>	<b>4,38</b>
Giappone	0,00
Australasia	4,38
Asia - Paesi Sviluppati	0,00
Asia - Emergente	0,00

### Anagrafica

Società di Gestione	ATLAS Infrastructure Partners (UK) Ltd	Patrimonio Classe (Mln)	6,34 GBP	Investimento Min. Ingresso	50.000 GBP
Telefono	-	Domicilio	IRLANDA	Investimento Min. Successivo	10.000 GBP
Web	-	Valuta del Fondo	GBP	T.E.R.	1,08%
Data di Partenza	03/10/2017	UCITS	Si	Spese correnti	1,20%
Nome del Gestore	Rod Chisholm	Inc/Acc	Inc	Commissione di incentivo	-
Data Inizio Gestione	03/10/2017	ISIN	IE00BF6X3197		
NAV (18/06/2026)	GBP 187,64				
Patrimonio Netto (Mln)	1.447,87 USD				

(31/03/2026)

See disclosures for more details

© 2026 Morningstar Italia. Tutti i diritti sono riservati. Le informazioni qui contenute: (1) sono proprietà di Morningstar, (2) non possono essere copiate, (3) non costituiscono consiglio di investimento; (4) sono fornite con scopi informativi; (5) sono ritenute attendibili da Morningstar che, pertanto, ne garantisce il maggior grado di accuratezza e completezza possibile, fatto salvo il caso in cui queste Le siano state fornite in modo errato e/o non completo dalle relative società prodotte; (6) sono estratte dai dati del fondo disponibili e riferiti a date temporali diverse. Morningstar non è responsabile per qualunque danno o perdita derivante da qualunque uso delle informazioni e chi visiona tali informazioni sarà responsabile dell'uso che andrà a farne. Non vi è naturalmente garanzia alcuna che i risultati del passato trovino un riscontro nel futuro.