

JPM US Hedged Equity A (acc) - USD

Categoria Morningstar™

Alt - Volatilità

Benchmark Morningstar

Not Categorized
Usato nel Report

Benchmark Dichiarato

S&P 500 NR Hdg EUR

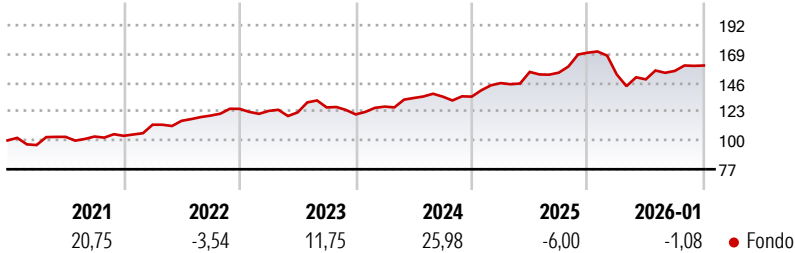
Morningstar Rating™

Senza rating

Obiettivo d'Investimento Dichiarato

The fund seeks to provide long-term capital growth, with lower volatility than traditional long-only US equity strategies over a full market cycle, through direct exposure primarily to US companies and through the use of derivatives.

Rendimenti



Misure di Rischio

3Y Alpha	-	3Y Sharpe Ratio	0,57
3Y Beta	-	3Y Std Dev	10,59
3Y R-Squared	-	3Y Risk	-
3Y Info Ratio	-	5Y Risk	-
3Y Tracking Error	-	10Y Risk	-

Rend. Cumulati %

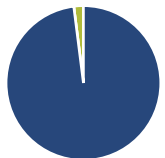
3-Mesi	-0,10
6-Mesi	5,05
1-Anno	-6,64
3-Anni Ann.ti	8,94
5-Anni Ann.ti	8,42
10-Anni Ann.ti	-

Rendimenti aggiornati al 02/02/2026

Rendimenti

Trimestrali %	Q1	Q2	Q3	Q4
2026	-	-	-	-
2025	-10,25	-2,52	4,54	2,79
2024	8,01	6,12	-0,39	10,35
2023	5,16	5,41	0,82	-0,01
2022	-1,30	-0,97	3,24	-4,41

Portafoglio 31/12/2025



Asset Allocation %

Azioni	98,00
Obbligazioni	0,00
Liquidità	2,00
Altro	0,00

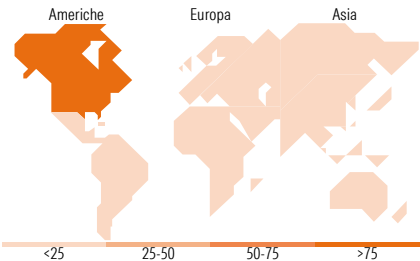
Fixed Income Style

Box™



Duration Effettiva
Maturità effettiva
Qualità Credito Media

Fondo



Titoli principali

Nome	Settore	%
NVIDIA Corp	IT	8,20
Apple Inc	IT	6,95
Microsoft Corp	IT	6,64
Amazon.com Inc	IT	4,13
Alphabet Inc Class A	IT	3,12
Meta Platforms Inc Class A	IT	2,77
Broadcom Inc	IT	2,67
Alphabet Inc Class C	IT	2,05
Tesla Inc	IT	2,03
Mastercard Inc Class A	Fin	1,57
% Primi 10 Titoli sul Patrimonio		40,14
Numero Complessivo di Titoli Azionari		149
Numero Complessivo di Titoli Obbligazionari		0

Fixed Income Sector Weightings %

Governativo	0,00
Societario	0,00
Cartolarizzazioni	0,00
Enti Locali	0,00
Liquidità ed equivalenti	100,00
Derivati	0,00

Coupon Range %

0 coupon	0,00
Da 0 a 4 cedole	0,00
Da 4 a 6 cedole	0,00
Da 6 a 8 cedole	0,00
Da 8 a 10 cedole	0,00
Da 10 a 12 cedole	0,00
Oltre 12 cedole	0,00

Ripartizione Geografica %

America	99,22
Stati Uniti	99,22
Canada	0,00
America Latina e Centrale	0,00
Europa	0,78
Regno Unito	0,00
Europa Occidentale - Euro	0,58
Europa Occidentale - Non Euro	0,20
Europa dell'Est	0,00
Africa	0,00
Medio Oriente	0,00
Asia	0,00
Giappone	0,00
Australasia	0,00
Asia - Paesi Sviluppati	0,00
Asia - Emergente	0,00

Anagrafica

Società di Gestione	JPMorgan Asset Management (Europe) S.à r.l.	Patrimonio Classe (Mln)	532,87 USD	Investimento Min. Ingresso	35.000 USD
Telefono	+352 34 101	Domicilio	LUSSEMBURGO	Investimento Min. Successivo	5.000 USD
Web	http://www.jpmorganassetmanagement.com	Valuta del Fondo	USD	T.E.R.	1,10%
Data di Partenza	17/10/2017	UCITS	Si	Spese correnti	1,16%
Nome del Gestore	Hamilton Reiner	Inc/Acc	Acc	Commissione di incentivo	-
Data Inizio Gestione	19/12/2016	ISIN	LU1297690502		
NAV (02/02/2026)	USD 188,51				
Patrimonio Netto (Mln)	1.063,82 USD				

(31/12/2025)