

CPR Invest - Food For Generations I EUR Acc

Categoria Morningstar™

Azionari Settore Agricoltura

Benchmark Morningstar

Morningstar Global Agricultural Inputs NR

USD

Usato nel Report

Benchmark Dichiarato

MSCI World NR EUR

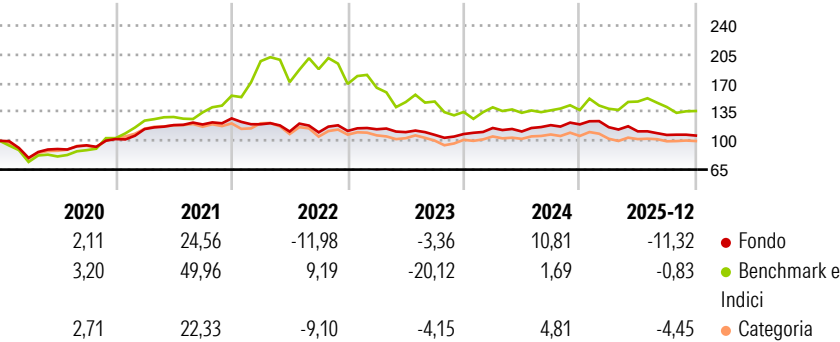
Morningstar Rating™

★★★★

Obiettivo d'Investimento Dichiarato

The compartment's objective is to outperform global equity markets over a long-term period (minimum of five years) by investing in international equities involved in any part of the food, water and agriculture value chain.

Rendimenti



Misure di Rischio

3Y Alpha	0,02	3Y Sharpe Ratio	-0,48
3Y Beta	0,40	3Y Std Dev	8,96
3Y R-Squared	48,44	3Y Risk	Basso
3Y Info Ratio	0,39	5Y Risk	Basso
3Y Tracking Error	13,89	10Y Risk	-

Basati su Morningstar Global Agricultural Inputs NR USD (dove applicabile)

Rend. Cumulati %


	Fondo	Bmk	Cat
3-Mesi	-0,50	9,31	2,63
6-Mesi	-4,72	-3,49	-2,62
1-Anno	-13,03	-3,15	-9,99
3-Anni Ann.ti	-2,16	-6,42	-5,00
5-Anni Ann.ti	1,01	6,09	-0,09
10-Anni Ann.ti	-	-	-

Rendimenti aggiornati al 29/01/2026

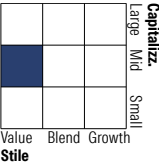
Rendimenti Trimestrali %

	Q1	Q2	Q3	Q4
2026	-	-	-	-
2025	-2,83	-4,35	-3,89	-0,73
2024	6,76	-3,67	6,91	0,79
2023	1,84	-3,06	-3,01	0,94
2022	-5,61	-7,36	-0,86	1,53

Portafoglio 31/12/2025



Style Box Azionaria

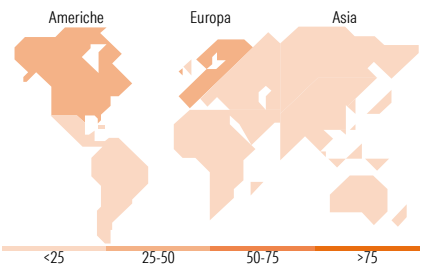


Mkt Cap %

Fondo	
Giant	8,70
Large	38,91
Medium	41,93
Small	10,46
Micro	0,00

Capitalizzazione media di mercato

Fondo	
Ave Mkt Cap EUR	22.014,0
	2



Titoli principali

Nome	Settore	%
Danone SA	Alimenti	4,20
GEA Group AG	Alimenti	4,06
Amundi Euro Liquid Shrt Trm...	Obbligazioni	4,05
Pentair PLC	Macchine	3,77
Unilever PLC	Alimenti	3,67
Nutrien Ltd	Alimenti	3,58
Koninklijke Ahold Delhaize NV	Alimenti	3,12
Sysco Corp	Alimenti	3,04
Canadian Pacific Kansas City...	Trasporti	2,93
Kerry Group PLC Class A	Alimenti	2,89
% Primi 10 Titoli sul Patrimonio		35,31
Numero Complessivo di Titoli Azionari		62
Numero Complessivo di Titoli Obbligazionari		0

Distribuzione Settoriale %

Fondo	
Ciclico	21,72
Materie Prime	12,32
Beni di Consumo Ciclici	9,40
Finanza	-
Immobiliare	-
Sensibile	25,55
Telecomunicazioni	-
Energia	-
Beni Industriali	24,61
Tecnologia	0,94
Difensivo	52,73
Beni Difensivi	39,35
Salute	8,70
Servizi di Pubblica Utilità	4,69

Ripartizione Geografica %

Fondo	
America	44,50
Stati Uniti	35,20
Canada	8,93
America Latina e Centrale	0,36
Europa	47,64
Regno Unito	16,08
Europa Occidentale - Euro	23,86
Europa Occidentale - Non Euro	7,71
Europa dell'Est	0,00
Africa	0,00
Medio Oriente	0,00
Asia	7,86
Giappone	5,87
Australasia	1,38
Asia - Paesi Sviluppati	0,61
Asia - Emergente	0,00

Anagrafica

Società di Gestione	CPR Asset Management	Patrimonio Classe (Mln)	39,03 EUR	Investimento Min. Ingresso	-
Telefono	-	(29/01/2026)	-	Investimento Min. Successivo	-
Web	www.cpr-am.fr	Domicilio	LUSSEMBURGO	T.E.R.	0,97%
Data di Partenza	18/09/2017	Valuta del Fondo	EUR	Spese correnti	1,11%
Nome del Gestore	-	UCITS	Si	Commissione di incentivo	-
Data Inizio Gestione	18/09/2017	Inc/Acc	Acc		
NAV (29/01/2026)	EUR 127.985,22	ISIN	LU1653749918		
Patrimonio Netto (Mln)	454,77 EUR				

(31/12/2025)