

# Comgest Growth Europe USD I H Acc

## Categoria Morningstar™

Azionari Altri Settori

## Benchmark Morningstar

Not Categorized  
Usato nel Report

## Benchmark Dichiarato

MSCI Europe NR EUR

## Morningstar Rating™

Senza rating

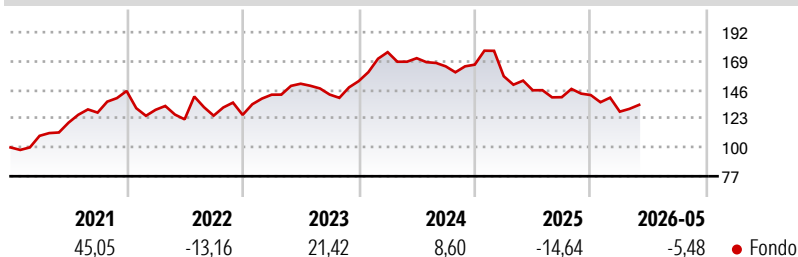
### Obiettivo d'Investimento Dichiarato

L'obiettivo del Fondo è aumentare il proprio valore (crescita del capitale) nel lungo periodo. Il Fondo mira a conseguire tale obiettivo investendo in un portafoglio di società a elevata qualità e crescita a lungo termine. Il Fondo investirà almeno il 51% del proprio patrimonio netto in azioni e azioni privilegiate e almeno due terzi del proprio patrimonio in titoli emessi da società aventi sede legale od operanti prevalentemente in Europa, o in titoli garantiti dai governi europei.

### Misure di Rischio

3Y Alpha	-	3Y Sharpe Ratio	-0,40
3Y Beta	-	3Y Std Dev	13,75
3Y R-Squared	-	3Y Risk	-
3Y Info Ratio	-	5Y Risk	-
3Y Tracking Error	-	10Y Risk	-

### Rendimenti



### Rend. Cumulati %

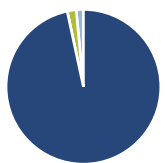
	Fondo
3-Mesi	3,15
6-Mesi	-2,26
1-Anno	-9,66
3-Anni Ann.ti	-3,06
5-Anni Ann.ti	3,51
10-Anni Ann.ti	-

Rendimenti aggiornati al 12/06/2026

### Rendimenti

	Q1	Q2	Q3	Q4
<b>Trimestrali %</b>				
2026	-9,32	-	-	-
2025	-5,57	-7,14	-3,80	1,20
2024	15,10	-2,72	-3,81	0,83
2023	12,80	6,17	-5,73	7,54
2022	-10,34	-5,86	2,40	0,47

### Portafoglio 31/05/2026



### Asset Allocation %

● Azioni	96,64
● Obbligazioni	0,00
● Liquidità	1,88
● Altro	1,49

### Style Box Azionaria

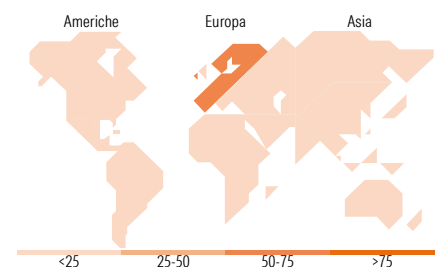


### Mkt Cap %

	Fondo
Giant	41,16
Large	45,25
Medium	13,59
Small	0,00
Micro	0,00

### Capitalizzazione media di mercato

Ave Mkt Cap EUR	61.767,19
-----------------	-----------



### Titoli principali

Nome	Settore	%
ASML Holding NV	🏭	6,47
Schneider Electric SE	⚙️	4,33
Novonisis (Novozymes) B...	🌱	3,96
London Stock Exchange Group...	🏢	3,82
Industria De Diseno Textil...	👕	3,77
Compass Group PLC	🍽️	3,71
Adyen NV	💳	3,59
Essilorluxottica	👓	3,34
Air Liquide SA	🏭	3,33
Kingspan Group PLC	🏠	3,26
% Primi 10 Titoli sul Patrimonio		39,57
Numero Complessivo di Titoli Azionari		39
Numero Complessivo di Titoli Obbligazionari		0

### Distribuzione Settoriale %

	Fondo
<b>Ciclico</b>	<b>33,68</b>
Materie Prime	8,04
Beni di Consumo Ciclici	19,29
Finanza	6,35
Immobiliare	-
<b>Sensibile</b>	<b>40,00</b>
Telecomunicazioni	1,70
Energia	-
Beni Industriali	22,48
Tecnologia	15,82
<b>Difensivo</b>	<b>26,32</b>
Beni Difensivi	5,71
Salute	20,62
Servizi di Pubblica Utilità	-

### Ripartizione Geografica %

	Fondo
<b>America</b>	<b>8,46</b>
Stati Uniti	8,46
Canada	0,00
America Latina e Centrale	0,00
<b>Europa</b>	<b>91,54</b>
Regno Unito	19,16
Europa Occidentale - Euro	48,64
Europa Occidentale - Non Euro	23,73
Europa dell'Est	0,00
Africa	0,00
Medio Oriente	0,00
<b>Asia</b>	<b>0,00</b>
Giappone	0,00
Australasia	0,00
Asia - Paesi Sviluppati	0,00
Asia - Emergente	0,00

### Anagrafica

Società di Gestione	Comgest Asset Management Intl Ltd	Patrimonio Classe (Mln)	9,12 USD	Investimento Min. Ingresso	750.000 USD
Telefono	-	Domicilio	IRLANDA	Investimento Min. Successivo	-
Web	-	Valuta del Fondo	USD	T.E.R.	1,09%
Data di Partenza	23/01/2018	UCITS	Si	Spese correnti	1,09%
Nome del Gestore	Franz Weis Denis Callioni Eva Fornadi Mark Schumann	Inc/Acc	Acc	Commissione di incentivo	-
Data Inizio Gestione	01/10/2025	ISIN	IE00BYLPD44		
NAV (12/06/2026)	USD 58,25				

See disclosures for more details

© 2026 Morningstar Italia. Tutti i diritti sono riservati. Le informazioni qui contenute: (1) sono proprietà di Morningstar, (2) non possono essere copiate, (3) non costituiscono consiglio di investimento; (4) sono fornite con scopi informativi; (5) sono ritenute attendibili da Morningstar che, pertanto, ne garantisce il maggior grado di accuratezza e completezza possibile, fatto salvo il caso in cui queste Le siano state fornite in modo errato e/o non completo dalle relative società prodotte; (6) sono estratte dai dati del fondo disponibili e riferiti a date temporali diverse. Morningstar non è responsabile per qualunque danno o perdita derivante da qualunque uso delle informazioni e chi visiona tali informazioni sarà responsabile dell'uso che andrà a farne. Non vi è naturalmente garanzia alcuna che i risultati del passato trovino un riscontro nel futuro.

# Comgest Growth Europe USD I H Acc

Patrimonio Netto (Mln) 1.857,99 EUR

(31/05/2026)