

# Federated Hermes US SMID Equity Fund Class L USD Accumulating

## Categoria Morningstar™

Azionari USA Mid Cap

## Benchmark Morningstar

Morningstar US Mid Cap NR USD

Usato nel Report

## Benchmark Dichiarato

Russell 2500 NR USD

## Morningstar Rating™

★★★

### Obiettivo d'Investimento Dichiarato

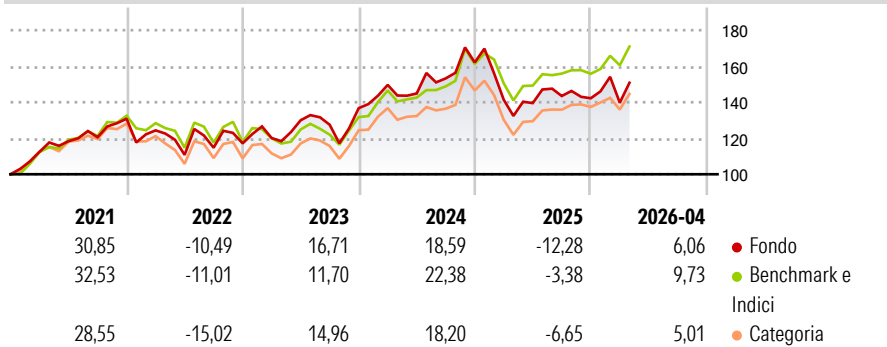
The investment objective of the Fund is to provide long-term capital appreciation. The Fund will seek to achieve its objective over a rolling period of any five years, by investing at least 80% in equity and/or equity-related securities of, or relating to, small and midcapitalisation companies domiciled in the US, or companies that derive a large proportion of their income from US activities, and that the Investment Manager has identified as being, in its view, undervalued. These companies will be listed or traded on a Regulated Market worldwide (primarily in the US or Canada).

### Misure di Rischio

3Y Alpha	-5,30	3Y Sharpe Ratio	0,38
3Y Beta	1,12	3Y Std Dev	18,07
3Y R-Squared	83,31	3Y Risk	+Med
3Y Info Ratio	-0,65	5Y Risk	+Med
3Y Tracking Error	7,92	10Y Risk	-

Basati su Morningstar US Mid Cap NR USD (dove applicabile)

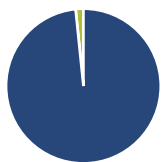
### Rendimenti



Rend. Cumulati %	Fondo	Bmk	Cat	Rendimenti Trimestrali %	Q1	Q2	Q3	Q4
3-Mesi	1,75	4,85	3,41	2026	-1,74	-	-	-
6-Mesi	8,83	9,22	11,05	2025	-12,80	-1,31	2,82	-0,87
1-Anno	11,92	17,21	18,50	2024	9,45	-3,18	5,78	5,79
3-Anni Ann.ti	9,15	13,87	9,47	2023	2,54	8,23	-1,92	7,22
5-Anni Ann.ti	6,07	8,26	5,57	2022	-4,96	-10,93	3,57	2,09
10-Anni Ann.ti	-	-	-					

Rendimenti aggiornati al 11/05/2026

### Portafoglio 31/03/2026



#### Asset Allocation %

- Azioni
- Obbligazioni
- Liquidità
- Altro

#### Netta

98,38  
0,00  
1,62  
0,00

#### Style Box Azionaria

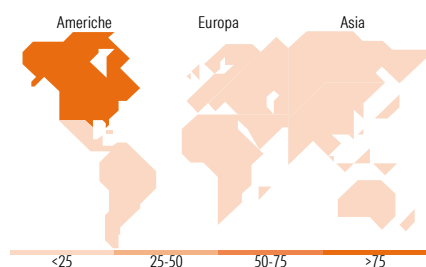
			Capitalizz.
			Large Mid
			Small
Value	Blend	Growth	Stile

#### Mkt Cap %

Giant	0,00
Large	4,20
Medium	34,72
Small	51,50
Micro	9,58

#### Capitalizzazione media di mercato

Fondo  
Ave Mkt Cap USD 10.249,82



### Titoli principali

Nome	Settore	%
nVent Electric PLC		4,13
Silicon Laboratories Inc		3,98
Entegris Inc		3,58
Wintrust Financial Corp		3,30
Community Financial System Inc		3,23
Woodward Inc		3,10
West Pharmaceutical Services...		2,63
ESCO Technologies Inc		2,54
Teradyne Inc		2,50
Service Corp International		2,40
% Primi 10 Titoli sul Patrimonio		31,40
Numero Complessivo di Titoli Azionari		49
Numero Complessivo di Titoli Obbligazionari		0

### Distribuzione Settoriale %

	Fondo
<b>Ciclico</b>	<b>24,88</b>
Materie Prime	6,50
Beni di Consumo Ciclici	5,64
Finanza	12,74
Immobiliare	-
<b>Sensibile</b>	<b>58,89</b>
Telecomunicazioni	-
Energia	1,90
Beni Industriali	31,82
Tecnologia	25,17
<b>Difensivo</b>	<b>16,23</b>
Beni Difensivi	-
Salute	14,55
Servizi di Pubblica Utilità	1,68

### Ripartizione Geografica %

	Fondo
<b>America</b>	<b>95,80</b>
Stati Uniti	95,80
Canada	0,00
America Latina e Centrale	0,00
<b>Europa</b>	<b>4,20</b>
Regno Unito	4,20
Europa Occidentale - Euro	0,00
Europa Occidentale - Non Euro	0,00
Europa dell'Est	0,00
Africa	0,00
Medio Oriente	0,00
<b>Asia</b>	<b>0,00</b>
Giappone	0,00
Australasia	0,00
Asia - Paesi Sviluppati	0,00
Asia - Emergente	0,00

### Anagrafica

Società di Gestione	Hermes Fund Managers Ireland Ltd	Patrimonio Classe (Mln)	82,46 USD	Investimento Min. Ingresso	100.000 USD
Telefono	-	Domicilio	IRLANDA	Investimento Min. Successivo	-
Web	-	Valuta del Fondo	USD	T.E.R.	-
Data di Partenza	29/09/2017	UCITS	Si	Spese correnti	0,73%
Nome del Gestore	-	Inc/Acc	Acc	Commissione di incentivo	-
Data Inizio Gestione	26/09/2012	ISIN	IE00BD9GKY36		
NAV (11/05/2026)	USD 4,04				
Patrimonio Netto (Mln)	974,41 USD				

(31/03/2026)