

AXA World Funds - Digital Economy E Capitalisation EUR (Hedged)

Categoria Morningstar™

Azionari Altri Settori

Benchmark Morningstar
Not Categorized
Usato nel Report
Benchmark Dichiarato

MSCI ACWI NR USD

Morningstar Rating™

Senza rating

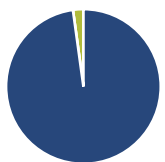
Obiettivo d'Investimento Dichiarato

To seek long-term growth of your investment, in USD, from an actively managed listed equity and equity-related securities portfolio. The Investment Manager has full discretion over the composition of the portfolio of the Sub-Fund and can take exposure to companies, countries or sectors not included in the Benchmark. There are no restrictions on the extent to which the Sub-Fund's portfolio and performance may deviate from the ones of the Benchmark. The Sub-Fund invests in equities of large, medium and small sized companies in developed and Emerging Markets countries.

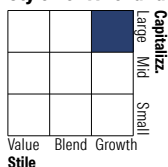
Misure di Rischio

3Y Alpha	-	3Y Sharpe Ratio	0,34
3Y Beta	-	3Y Std Dev	18,99
3Y R-Squared	-	3Y Risk	-
3Y Info Ratio	-	5Y Risk	-
3Y Tracking Error	-	10Y Risk	-

Rendimenti

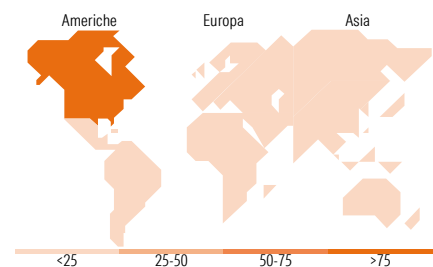
Portafoglio 30/04/2026


Asset Allocation %	Netta
● Azioni	97,83
● Obbligazioni	0,00
● Liquidità	2,17
● Altro	0,00

Style Box Azionaria


Mkt Cap %	Fondo
Giant	43,99
Large	27,61
Medium	18,98
Small	8,08
Micro	1,33

Capitalizzazione media di mercato	Fondo
Ave Mkt Cap USD	225.834,41


Titoli principali

Nome	Settore	%
Alphabet Inc Class C	☎	9,81
Amazon.com Inc	📦	6,95
Microsoft Corp	💻	6,37
Meta Platforms Inc Class A	📱	5,00
Apple Inc	📱	4,97
Netflix Inc	📺	4,96
Shopify Inc Registered Shs...	📱	4,76
Spotify Technology SA	📱	3,68
Cadence Design Systems Inc	📱	2,95
Cloudflare Inc	📱	2,85
% Primi 10 Titoli sul Patrimonio		52,29
Numero Complessivo di Titoli Azionari		41
Numero Complessivo di Titoli Obbligazionari		0

Distribuzione Settoriale %

Distribuzione Settoriale %	Fondo
Ciclico	17,66
🏭 Materie Prime	-
🛒 Beni di Consumo Ciclici	14,15
🏦 Finanza	3,50
🏠 Immobiliare	-
Sensibile	80,71
📞 Telecomunicazioni	31,33
⚡ Energia	-
⚙️ Beni Industriali	-
💻 Tecnologia	49,38
Difensivo	1,63
🏢 Beni Difensivi	-
🏥 Salute	1,63
💡 Servizi di Pubblica Utilità	-

Ripartizione Geografica %

Ripartizione Geografica %	Fondo
America	90,86
Stati Uniti	83,84
Canada	4,87
America Latina e Centrale	2,15
Europa	4,52
Regno Unito	3,33
Europa Occidentale - Euro	1,19
Europa Occidentale - Non Euro	0,00
Europa dell'Est	0,00
Africa	0,00
Medio Oriente	0,00
Asia	4,62
Giappone	0,92
Australasia	0,00
Asia - Paesi Sviluppatisi	1,21
Asia - Emergente	2,50

Anagrafica

Società di Gestione	BNP PARIBAS ASSET MANAGEMENT Europe	Patrimonio Classe (Mln)	5,84 EUR	Investimento Min. Ingresso	-
Telefono	+33 (0)145 252 525	Domicilio	LUSSEMBURGO	Investimento Min. Successivo	-
Web	www.bnpparibas-am.fr	Valuta del Fondo	EUR	T.E.R.	2,27%
Data di Partenza	24/10/2017	UCITS	Si	Spese correnti	2,28%
Nome del Gestore	James Dowey Matthew Ward Pauline Llandric Tom Riley	Inc/Acc	Acc	Commissione di incentivo	-
Data Inizio Gestione	02/01/2025	ISIN	LU1684370056		

[See disclosures for more details](#)

© 2026 Morningstar Italia. Tutti i diritti sono riservati. Le informazioni qui contenute: (1) sono proprietà di Morningstar, (2) non possono essere copiate, (3) non costituiscono consiglio di investimento; (4) sono fornite con scopi informativi; (5) sono ritenute attendibili da Morningstar che, pertanto, ne garantisce il maggior grado di accuratezza e completezza possibile, fatto salvo il caso in cui queste Le siano state fornite in modo errato e/o non completo dalle relative società prodotte; (6) sono estratte dai dati del fondo disponibili e riferiti a date temporali diverse. Morningstar non è responsabile per qualunque danno o perdita derivante da qualunque uso delle informazioni e chi visiona tali informazioni sarà responsabile dell'uso che andrà a farne. Non vi è naturalmente garanzia alcuna che i risultati del passato trovino un riscontro nel futuro.

AXA World Funds - Digital Economy E Capitalisation EUR (Hedged)

NAV ^(15/06/2026)

EUR 161,15

Patrimonio Netto (Mln)

329,95 USD

^(30/04/2026)

[See disclosures for more details](#)

© 2026 Morningstar Italia. Tutti i diritti sono riservati. Le informazioni qui contenute: (1) sono proprietà di Morningstar, (2) non possono essere copiate, (3) non costituiscono consiglio di investimento; (4) sono fornite con scopi informativi; (5) sono ritenute attendibili da Morningstar che, pertanto, ne garantisce il maggior grado di accuratezza e completezza possibile, fatto salvo il caso in cui queste Le siano state fornite in modo errato e/o non completo dalle relative società prodotte; (6) sono estratte dai dati del fondo disponibili e riferiti a date temporali diverse. Morningstar non è responsabile per qualunque danno o perdita derivante da qualunque uso delle informazioni e chi visiona tali informazioni sarà responsabile dell'uso che andrà a farne. Non vi è naturalmente garanzia alcuna che i risultati del passato trovino un riscontro nel futuro.

