

AXA World Funds - Digital Economy F Distribution EUR (Hedged)

Categoria Morningstar™

Azionari Altri Settori

Benchmark Morningstar

Not Categorized

Usato nel Report

Benchmark Dichiarato

MSCI ACWI NR USD

Morningstar Rating™

Senza rating

Obiettivo d'Investimento Dichiarato

To seek long-term growth of your investment, in USD, from an actively managed listed equity and equity-related securities portfolio. The Investment Manager has full discretion over the composition of the portfolio of the Sub-Fund and can take exposure to companies, countries or sectors not included in the Benchmark. There are no restrictions on the extent to which the Sub-Fund's portfolio and performance may deviate from the ones of the Benchmark. The Sub-Fund invests in equities of large, medium and small sized companies in developed and Emerging Markets countries.

Misure di Rischio

3Y Alpha	-	3Y Sharpe Ratio	0,78
3Y Beta	-	3Y Std Dev	16,86
3Y R-Squared	-	3Y Risk	-
3Y Info Ratio	-	5Y Risk	-
3Y Tracking Error	-	10Y Risk	-

Rendimenti

Misure di Rischio

3Y Alpha	-	3Y Sharpe Ratio	0,78
3Y Beta	-	3Y Std Dev	16,86
3Y R-Squared	-	3Y Risk	-
3Y Info Ratio	-	5Y Risk	-
3Y Tracking Error	-	10Y Risk	-


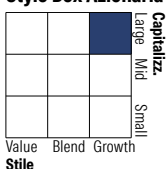
Rend. Cumulati %

	Fondo
3-Mesi	-11,28
6-Mesi	-9,33
1-Anno	-5,77
3-Anni Ann.ti	10,71
5-Anni Ann.ti	-1,83
10-Anni Ann.ti	-

Rendimenti aggiornati al 22/01/2026

Rendimenti

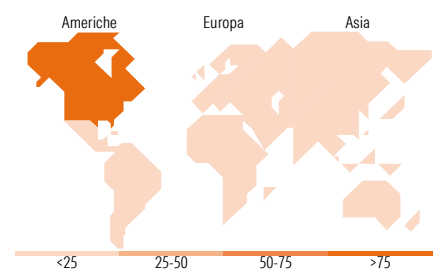
	Q1	Q2	Q3	Q4
Trimestrali %				
2026	-	-	-	-
2025	-7,67	18,15	2,95	-8,57
2024	4,19	-1,89	5,28	5,28
2023	12,14	6,79	-2,04	13,80
2022	-14,73	-24,98	-9,44	-1,10

Portafoglio 30/11/2025

Style Box Azionaria

Mkt Cap %

	Fondo
Giant	43,80
Large	33,09
Medium	14,41
Small	7,97
Micro	0,73

Capitalizzazione media di mercato

	Fondo
Ave Mkt Cap USD	232.506,98


Titoli principali

Nome	Settore	%
Alphabet Inc Class C	Software	8,34
Microsoft Corp	Software	6,08
Amazon.com Inc	Retail	5,43
Netflix Inc	Media	4,81
Shopify Inc Registered Shs...	Retail	4,73
Apple Inc	Software	4,71
Spotify Technology SA	Media	4,18
Meta Platforms Inc Class A	Software	4,15
ServiceNow Inc	Software	3,76
Trip.com Group Ltd	Retail	2,91
% Primi 10 Titoli sul Patrimonio		49,10
Numero Complessivo di Titoli Azionari		41
Numero Complessivo di Titoli Obbligazionari		0

Distribuzione Settoriale %

	Fondo
Ciclico	20,11
Materie Prime	-
Beni di Consumo Ciclici	16,31
Finanza	3,80
Immobiliare	-
Sensibile	77,90
Telecomunicazioni	30,03
Energia	-
Beni Industriali	-
Tecnologia	47,87
Difensivo	1,99
Beni Difensivi	-
Salute	1,99
Servizi di Pubblica Utilità	-

Ripartizione Geografica %

	Fondo
America	88,44
Stati Uniti	81,75
Canada	4,76
America Latina e Centrale	1,93
Europa	3,96
Regno Unito	2,67
Europa Occidentale - Euro	1,30
Europa Occidentale - Non Euro	0,00
Europa dell'Est	0,00
Africa	0,00
Medio Oriente	0,00
Asia	7,60
Giappone	1,54
Australasia	0,00
Asia - Paesi Sviluppati	1,51
Asia - Emergente	4,55

Anagrafica

Società di Gestione	BNP PARIBAS ASSET MANAGEMENT Europe	Patrimonio Classe (Mln)	0,33 EUR	Investimento Min. Ingresso	-
Telefono	+33 (0)145 252 525	Domicilio	LUSSEMBURGO	Investimento Min. Successivo	-
Web	www.bnpparibas-am.fr	Valuta del Fondo	EUR	T.E.R.	1,02%
Data di Partenza	24/10/2017	UCITS	Si	Spese correnti	1,03%
Nome del Gestore	James Dowey	Inc/Acc	Inc	Commissione di incentivo	-
	Matthew Ward	ISIN	LU1694772051		
	Pauline Llandric				
	Tom Riley				
Data Inizio Gestione	02/01/2025				

AXA World Funds - Digital Economy F Distribution EUR (Hedged)

NAV (22/01/2026)	EUR 187,94
Patrimonio Netto (Mln)	513,68 USD
(30/11/2025)	