

CS Investment Funds 1 - UBS (Lux) Credit Income Fund P-acc

Categoria Morningstar™

Global Flexible Bond - USD Hedged

Benchmark Morningstar

Morningstar Global Core Bond GR Hedged

USD

Usato nel Report

Benchmark Dichiarato

Bloomberg Multiverse TR Hdq USD

Morningstar Rating™

Senza rating

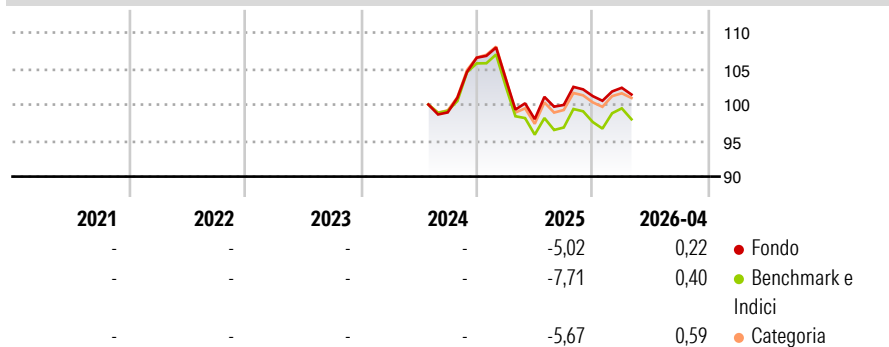
Obiettivo d'Investimento Dichiarato

Gli investimenti in questo fondo obbligazionario sono gestiti attivamente; il fondo persegue un rendimento superiore al customized benchmark. Il portafoglio e la performance del fondo possono discostarsi dal benchmark. Il fondo investe in primo luogo in titoli a reddito fisso che presentano un rating creditizio minimo di BBB-. Gli investimenti in titoli garantiti da attività (ABS) e in titoli assistiti da garanzia ipotecaria (MBS) costituiranno una quota superiore a quella di altri investimenti in titoli a reddito fisso.

Misure di Rischio

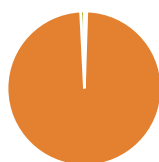
3Y Alpha	-	3Y Sharpe Ratio	-
3Y Beta	-	3Y Std Dev	-
3Y R-Squared	-	3Y Risk	-
3Y Info Ratio	-	5Y Risk	-
3Y Tracking Error	-	10Y Risk	-

Basati su Morningstar Global Core Bond GR Hedged USD (dove applicabile)

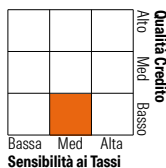
Rendimenti


Rend. Cumulati %	Fondo	Bmk	Cat	Rendimenti Trimestrali %	Q1	Q2	Q3	Q4
3-Mesi	1,04	-	0,91	2026	1,15	-	-	-
6-Mesi	0,76	-	0,82	2025	-2,76	-5,40	2,02	1,22
1-Anno	2,53	-	3,03	2024	-	-	-	7,68
3-Anni Ann.ti	-	-	-	2023	-	-	-	-
5-Anni Ann.ti	-	-	-	2022	-	-	-	-
10-Anni Ann.ti	-	-	-					

Rendimenti aggiornati al 28/05/2026

Portafoglio 30/04/2026


Asset Allocation %	Netta
● Azioni	0,50
● Obbligazioni	98,71
● Liquidità	0,80
● Altro	0,00

Fixed Income Style
Box™


Duration Effettiva	-
Maturity effettiva	4,77
Qualità Credito Media	BB

Credit Quality %	Fond	Credit Quality %	Fond
AAA	0,13	BBB	50,88
AA	0,77	BB	0,00
A	20,19	B	0,00
		Below B	28,03
		Not Rated	0,00

Titoli principali

Nome	Settore	%
DnB Bank ASA 4%	—	2,24
Nationwide Building Society...	—	1,96
BP Capital Markets PLC 3.25%	—	1,93
Prosus NV 1.539%	—	1,82
Wintershall Dea Finance B.V....	—	1,74
BPCE SA 6.612%	—	1,62
Canadian Imperial Bank of...	—	1,62
Wells Fargo & Co. 3.584%	—	1,62
Schaeffler AG 4.5%	—	1,61
Bank of America Corp. 3.705%	—	1,59
% Primi 10 Titoli sul Patrimonio		17,75
Numero Complessivo di Titoli Azionari		4
Numero Complessivo di Titoli Obbligazionari		158

Fixed Income Sector Weightings %

	Fondo
🏛️ Governativo	-0,07
⚙️ Societario	99,27
🏠 Cartolarizzazioni	0,00
👥 Enti Locali	0,00
📄 Liquidità ed equivalenti	2,23
📑 Derivati	-1,43
Coupon Range %	Fondo
0 coupon	0,00
Da 0 a 4 cedole	40,69
Da 4 a 6 cedole	40,88
Da 6 a 8 cedole	14,35
Da 8 a 10 cedole	3,80
Da 10 a 12 cedole	0,28
Oltre 12 cedole	0,00

Scadenze %

	Fondo
da 1 a 3	34,62
da 3 a 5	18,62
da 5 a 7	17,11
da 7 a 10	14,27
da 10 a 15	3,19
da 15 a 20	0,00
da 20 a 30	1,14
oltre 30	3,51

Anagrafica

Società di Gestione	UBS Asset Management (Europe) S.A.	Patrimonio Classe (Mln)	26,03 USD	Investimento Min. Ingresso	-
Telefono	+352 4 36 16 11	Domicilio	LUSSEMBURGO	Investimento Min. Successivo	-
Web	www.credit-suisse.com	Valuta del Fondo	USD	T.E.R.	-
Data di Partenza	30/11/2017	UCITS	Si	Spese correnti	1,05%
Nome del Gestore	Dominik Heer	Inc/Acc	Acc	Commissione di incentivo	-
Data Inizio Gestione	22/07/2024	ISIN	LU0458985636		
NAV (28/05/2026)	USD 135,91				
Patrimonio Netto (Mln)	187,02 USD				

(30/04/2026)

[See disclosures for more details](#)

© 2026 Morningstar Italia. Tutti i diritti sono riservati. Le informazioni qui contenute: (1) sono proprietà di Morningstar, (2) non possono essere copiate, (3) non costituiscono consiglio di investimento; (4) sono fornite con scopi informativi; (5) sono ritenute attendibili da Morningstar che, pertanto, ne garantisce il maggior grado di accuratezza e completezza possibile, fatto salvo il caso in cui queste Le siano state fornite in modo errato e/o non completo dalle relative società prodotte; (6) sono estratte dai dati del fondo disponibili e riferiti a date temporali diverse. Morningstar non è responsabile per qualunque danno o perdita derivante da qualunque uso delle informazioni e chi visiona tali informazioni sarà responsabile dell'uso che andrà a farne. Non vi è naturalmente garanzia alcuna che i risultati del passato trovino un riscontro nel futuro.