

# CS Investment Funds 1 - UBS (Lux) Credit Income Fund (EUR hedged) P-acc

**Categoria Morningstar™**

Obbligazionari Flessibili Globali - EUR Hedged

**Benchmark Morningstar**

 Morningstar Global Core Bond GR Hedged EUR  
Usato nel Report

**Benchmark Dichiarato**

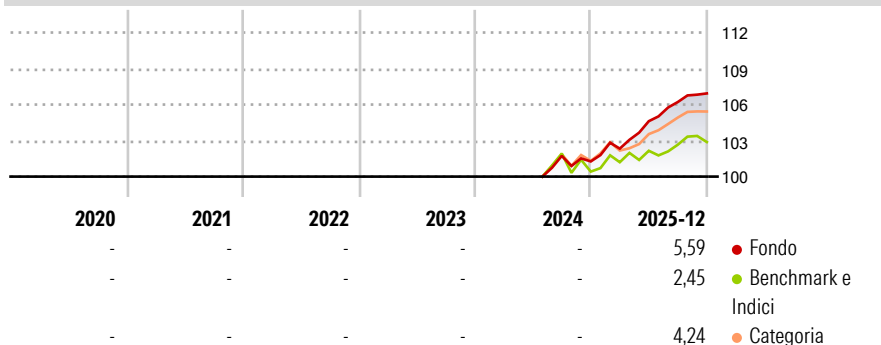
Bloomberg Multiverse TR Hdq USD

**Morningstar Rating™**

Senza rating

**Obiettivo d'Investimento Dichiarato**

Gli investimenti in questo fondo obbligazionario sono gestiti attivamente; il fondo persegue un rendimento superiore al customized benchmark. Il portafoglio e la performance del fondo possono discostarsi dal benchmark. Il fondo investe in primo luogo in titoli a reddito fisso che presentano un rating creditizio minimo di BBB-. Gli investimenti in titoli garantiti da attività (ABS) e in titoli assistiti da garanzia ipotecaria (MBS) costituiranno una quota superiore a quella di altri investimenti in titoli a reddito fisso.

**Rendimenti**

**Misure di Rischio**

3Y Alpha	-	3Y Sharpe Ratio	-
3Y Beta	-	3Y Std Dev	-
3Y R-Squared	-	3Y Risk	-
3Y Info Ratio	-	5Y Risk	-
3Y Tracking Error	-	10Y Risk	-

Basati su Morningstar Global Core Bond GR Hedged EUR (dove applicabile)


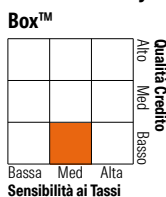
**Rend. Cumulati %**

	Fondo	Bmk	Cat
3-Mesi	0,63	-0,24	0,55
6-Mesi	2,37	1,30	2,33
1-Anno	5,83	2,36	4,75
3-Anni Ann.ti	-	-	-
5-Anni Ann.ti	-	-	-
10-Anni Ann.ti	-	-	-

Rendimenti aggiornati al 29/01/2026

**Rendimenti Trimestrali %**

	Q1	Q2	Q3	Q4
2026	-	-	-	-
2025	1,05	2,23	1,53	0,67
2024	-	-	-	-0,46
2023	-	-	-	-
2022	-	-	-	-

**Portafoglio 31/12/2025**

**Fixed Income Style Box™**


	Fondo
Duration Effettiva	-
Maturity effettiva	4,01
Qualità Credito Media	B

Credit Quality %	Fond	Credit Quality %	Fond
AAA	0,00	BBB	47,69
AA	0,41	BB	0,00
A	18,23	B	0,00
		Below B	33,67
		Not Rated	0,00

**Titoli principali**

Nome	Settore	%
DnB Bank ASA 4%	—	2,12
Santander Holdings USA Inc....	—	2,06
Nationwide Building Society...	—	1,90
BP Capital Markets PLC 3.25%	—	1,85
Prosus NV 1.539%	—	1,76
RCI Banque S.A. 4.875%	—	1,75
Wintershall Dea Finance B.V....	—	1,66
GE Healthcare Technologies...	—	1,61
Koninklijke FrieslandCampina...	—	1,61
BPCE SA 6.612%	—	1,60
% Primi 10 Titoli sul Patrimonio		17,92
Numero Complessivo di Titoli Azionari		0
Numero Complessivo di Titoli Obbligazionari		139

**Fixed Income Sector Weightings %**

	Fondo
Governativo	0,23
Societario	97,92
Cartolarizzazioni	0,00
Enti Locali	0,00
Liquidità ed equivalenti	2,63
Derivati	-0,78
<b>Coupon Range %</b>	<b>Fondo</b>
0 coupon	0,00
Da 0 a 4 cedole	38,59
Da 4 a 6 cedole	38,22
Da 6 a 8 cedole	17,59
Da 8 a 10 cedole	5,30
Da 10 a 12 cedole	0,29
Oltre 12 cedole	0,00

**Scadenze %**

	Fondo
da 1 a 3	39,02
da 3 a 5	19,82
da 5 a 7	16,65
da 7 a 10	14,26
da 10 a 15	0,76
da 15 a 20	0,00
da 20 a 30	1,57
oltre 30	3,37

**Anagrafica**

Società di Gestione	UBS Asset Management (Europe) S.A.	Patrimonio Classe (Mln)	9,85 EUR	Investimento Min. Ingresso	-
Telefono	+352 4 36 16 11	(29/01/2026)		Investimento Min. Successivo	-
Web	www.credit-suisse.com	Domicilio	LUSSEMBURGO	T.E.R.	-
Data di Partenza	30/11/2017	Valuta del Fondo	EUR	Spese correnti	0,93%
Nome del Gestore	Dominik Heer	UCITS	Si	Commissione di incentivo	-
Data Inizio Gestione	22/07/2024	Inc/Acc	Acc		
NAV (29/01/2026)	EUR 115,76	ISIN	LU0458985800		
Patrimonio Netto (Mln)	193,22 USD				

(31/12/2025)