CS Investment Funds 1 - UBS (Lux) Credit Income Fund Q-acc

Categoria Morningstar™	Benchmark Morningstar	Benchmark Dichiarato	Morningstar Rating™
Global Flexible Bond - USD Hedged	Morningstar Global Core Bond GR Hedged USD Usato nel Report	Bloomberg Multiverse TR Hdg USD	Senza rating

Obiettivo d'Investimento Dichiarato

Gli investimenti in questo fondo obbligazionario sono gestiti attivamente; il fondo persegue un rendimento superiore al customized benchmark. Il portafoglio e la performance del fondo possono discostarsi dal benchmark. Il fondo investe in primo luogo in titoli a reddito fisso che presentano un rating creditizio minimo di BBB-. Gli investimenti in titoli garantiti da attività (ABS) e in titoli assistiti da garanzia ipotecaria (MBS) costituiranno una quota superiore a quella di altri investimenti in titoli a reddito fisso.

Rendimenti

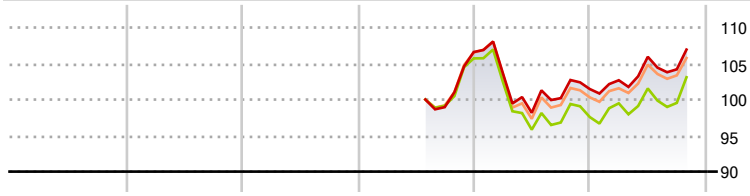

	2021	2022	2023	2024	2025	2026-10
Fondo	-	-	-	-	-4,82	5,39
Benchmark e Indici	-	-	-	-	-7,71	5,66
Categoria	-	-	-	-	-5,67	5,41

Misure di Rischio

3Y Alpha	-	3Y Sharpe Ratio	-
3Y Beta	-	3Y Std Dev	-
3Y R-Squared	-	3Y Risk	-
3Y Info Ratio	-	5Y Risk	-
3Y Tracking Error	-	10Y Risk	-

Basati su Morningstar Global Core Bond GR Hedged USD (dove applicabile)

Rend. Cumulati %	Fondo	Bmk	Cat
3-Mesi	5,58	7,58	5,68
6-Mesi	6,07	7,06	5,79
1-Anno	6,15	6,36	6,25
3-Anni Ann.ti	-	-	-
5-Anni Ann.ti	-	-	-
10-Anni Ann.ti	-	-	-

Rendimenti aggiornati al 20/11/2026

Rendimenti Trimestrali %	Q1	Q2	Q3	Q4
2026	1,20	3,17	-1,64	-
2025	-2,71	-5,35	2,07	1,27
2024	-	-	-	7,74
2023	-	-	-	-
2022	-	-	-	-

Portafoglio 31/10/2026

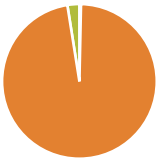

Asset Allocation %	Netta
Azioni	0,33
Obbligazioni	97,17
Liquidità	2,49
Altro	0,01

Fixed Income Style Box™

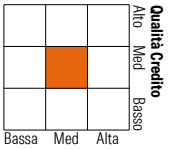

	Fondo
Duration Effettiva	-
Maturity effettiva	5,74
Qualità Credito Media	BBB

Credit Quality %	Fondo	Credit Quality %	Fondo
AAA	0,00	BBB	59,81
AA	0,83	BB	27,16
A	12,20	B	0,00
		Below B	0,00
		Not Rated	0,00

Titoli principali

Nome	Settore	%
Canadian Imperial Bank of...	—	2,10
Bank of America Corp. 3.705%	—	2,10
TRATON Finance Luxembourg...	—	1,96
Western Midstream Operating...	—	1,75
Credit Agricole S.A. 4%	—	1,55
Enel S.p.A. 1.375%	—	1,54
Nemak Sab De CV 3.625%	—	1,53
ABANCA Corporacion Bancaria...	—	1,51
CIMIC Finance Limited 1.5%	—	1,47
Lloyds Banking Group PLC 8.5%	—	1,46
% Primi 10 Titoli sul Patrimonio		16,96
Numero Complessivo di Titoli Azionari		4
Numero Complessivo di Titoli Obbligazionari		181

Fixed Income Sector Weightings %	Fondo
Governativo	0,06
Societario	97,44
Cartolarizzazioni	0,00
Enti Locali	0,00
Liquidità ed equivalenti	1,64
Derivati	0,86

Coupon Range %	Fondo
0 coupon	0,00
Da 0 a 4 cedole	28,90
Da 4 a 6 cedole	50,00
Da 6 a 8 cedole	15,64
Da 8 a 10 cedole	5,45
Da 10 a 12 cedole	0,00
Oltre 12 cedole	0,00

Scadenze %	Fondo
da 1 a 3	26,31
da 3 a 5	24,45
da 5 a 7	22,89
da 7 a 10	14,51
da 10 a 15	2,98
da 15 a 20	0,00
da 20 a 30	2,03
oltre 30	5,25

Anagrafica

Società di Gestione	UBS Asset Management (Europe) S.A.	Patrimonio Classe (Mln) (20/11/2026)	3,15 USD	Investimento Min. Ingresso	-
Telefono	+352 4 36 16 11	Domicilio	LUSSEMBURGO	Investimento Min. Successivo	-
Web	www.credit-suisse.com	Valuta del Fondo	USD	T.E.R.	0,89%
Data di Partenza	30/11/2017	UCITS	Si	Spese correnti	0,85%
Nome del Gestore	Kevin Ziyi Zhao	Inc/Acc	Acc	Commissione di incentivo	-
Data Inizio Gestione	10/06/2026	ISIN	LU1699967250		
NAV (20/11/2026)	USD 137,64				
Patrimonio Netto (Mln) (31/10/2026)	142,27 USD				

See disclosures for more details

© 2026 Morningstar Italia. Tutti i diritti sono riservati. Le informazioni qui contenute: (1) sono proprietà di Morningstar, (2) non possono essere copiate, (3) non costituiscono consiglio di investimento; (4) sono fornite con scopi informativi; (5) sono ritenute attendibili da Morningstar che, pertanto, ne garantisce il maggior grado di accuratezza e completezza possibile, fatto salvo il caso in cui queste Le siano state fornite in modo errato e/o non completo dalle relative società prodotto; (6) sono estratte dai dati del fondo disponibili e riferiti a date temporali diverse. Morningstar non è responsabile per qualunque danno o perdita derivante da qualunque uso delle informazioni e chi visiona tali informazioni sarà responsabile dell'uso che andrà a farne. Non vi è naturalmente garanzia alcuna che i risultati del passato trovino un riscontro nel futuro.