

# CS Investment Funds 1 - UBS (Lux) Credit Income Fund (EUR hedged) Q-acc

## Categoria Morningstar™

Obbligazionari Flessibili Globali - EUR Hedged

## Benchmark Morningstar

Morningstar Global Core Bond GR Hedged EUR  
Usato nel Report

## Benchmark Dichiarato

Bloomberg Multiverse TR Hdg USD

## Morningstar Rating™

Senza rating

### Obiettivo d'Investimento Dichiarato

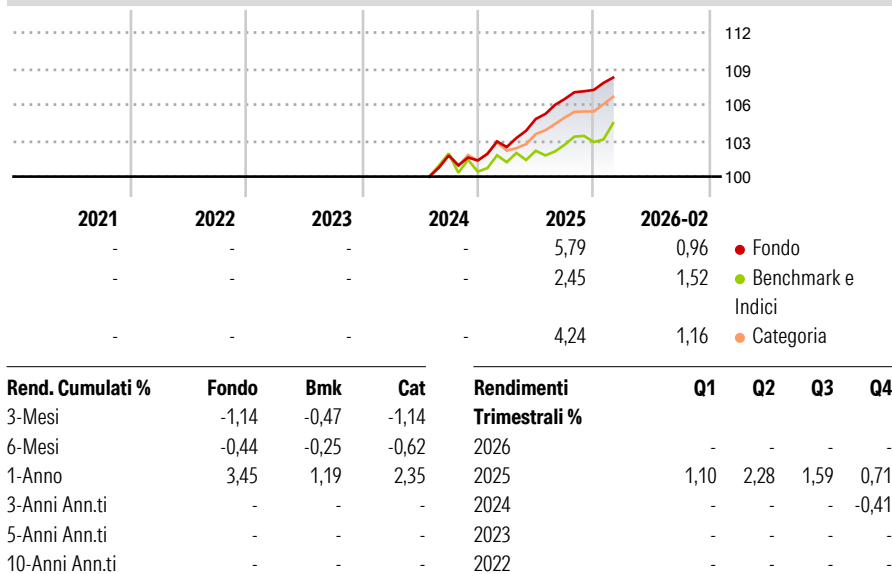
Gli investimenti in questo fondo obbligazionario sono gestiti attivamente; il fondo persegue un rendimento superiore al customized benchmark. Il portafoglio e la performance del fondo possono discostarsi dal benchmark. Il fondo investe in primo luogo in titoli a reddito fisso che presentano un rating creditizio minimo di BBB-. Gli investimenti in titoli garantiti da attività (ABS) e in titoli assistiti da garanzia ipotecaria (MBS) costituiranno una quota superiore a quella di altri investimenti in titoli a reddito fisso.

### Misure di Rischio

3Y Alpha	-	3Y Sharpe Ratio	-
3Y Beta	-	3Y Std Dev	-
3Y R-Squared	-	3Y Risk	-
3Y Info Ratio	-	5Y Risk	-
3Y Tracking Error	-	10Y Risk	-

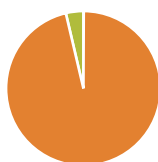
Basati su Morningstar Global Core Bond GR Hedged EUR (dove applicabile)

### Rendimenti



Rendimenti aggiornati al 31/03/2026

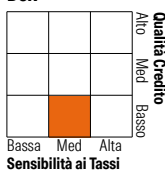
### Portafoglio 28/02/2026



Asset Allocation %	Netta
● Azioni	-0,07
● Obbligazioni	96,41
● Liquidità	3,67
● Altro	0,00

### Fixed Income Style

#### Box™



	Fondo
Duration Effettiva	-
Maturity effettiva	4,11
Qualità Credito Media	B

### Credit Quality %

Fond	Credit Quality %	Fond	
o	o	o	
AAA	0,00	BBB	49,39
AA	0,71	BB	0,00
A	19,05	B	0,00
		Below B	30,85
		Not Rated	0,00

### Titoli principali

Nome	Settore	%
DnB Bank ASA 4%	—	2,16
Nationwide Building Society...	—	1,95
BP Capital Markets PLC 3.25%	—	1,90
Prosus NV 1.539%	—	1,81
Wintershall Dea Finance B.V....	—	1,73
BPCE SA 6.612%	—	1,63
Canadian Imperial Bank of...	—	1,63
Schaeffler AG 4.5%	—	1,59
Bank of America Corp. 3.705%	—	1,59
Wells Fargo & Co. 3.584%	—	1,58
% Primi 10 Titoli sul Patrimonio		17,56
Numero Complessivo di Titoli Azionari		3
Numero Complessivo di Titoli Obbligazionari		143

### Fixed Income Sector Weightings %

	Fondo
🏛️ Governativo	0,37
🏢 Societario	95,97
🏠 Cartolarizzazioni	0,00
🏘️ Enti Locali	0,00
🏦 Liquidità ed equivalenti	2,88
📄 Derivati	0,78

### Coupon Range %

	Fondo
0 coupon	0,00
Da 0 a 4 cedole	40,85
Da 4 a 6 cedole	39,50
Da 6 a 8 cedole	14,90
Da 8 a 10 cedole	4,45
Da 10 a 12 cedole	0,30
Oltre 12 cedole	0,00

### Scadenze %

	Fondo
da 1 a 3	36,88
da 3 a 5	19,45
da 5 a 7	18,00
da 7 a 10	13,10
da 10 a 15	1,78
da 15 a 20	0,00
da 20 a 30	1,65
oltre 30	3,89

### Anagrafica

Società di Gestione	UBS Asset Management (Europe) S.A.	Patrimonio Classe (Mln)	1,77 EUR	Investimento Min. Ingresso	-
Telefono	+352 4 36 16 11	Domicilio	LUSSEMBURGO	Investimento Min. Successivo	-
Web	www.credit-suisse.com	Valuta del Fondo	EUR	T.E.R.	-
Data di Partenza	30/11/2017	UCITS	Si	Spese correnti	0,73%
Nome del Gestore	Dominik Heer	Inc/Acc	Acc	Commissione di incentivo	-
Data Inizio Gestione	22/07/2024	ISIN	LU1699967417		
NAV (31/03/2026)	EUR 115,71				
Patrimonio Netto (Mln)	190,82 USD				

(28/02/2026)