

DWS Multi Asset PIR PFC

Categoria Morningstar™

Bilanciati Flessibili EUR

Benchmark Morningstar

Morningstar Euro Moderate Target

Allocation NR EUR

Usato nel Report

Benchmark Dichiarato

N/A

Morningstar Rating™

★★★★

Obiettivo d'Investimento Dichiarato

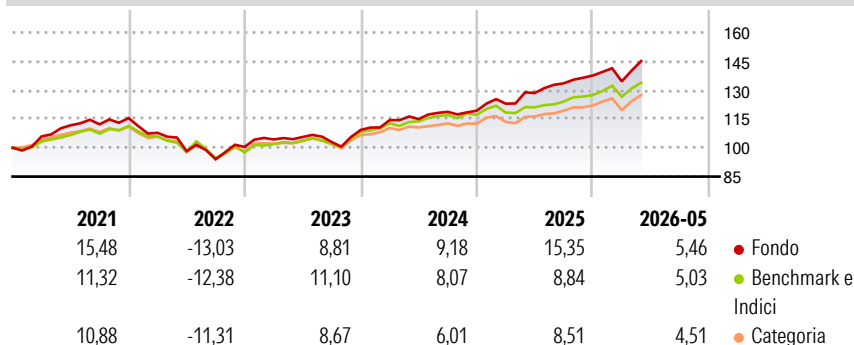
The objective of the investment policy of the Fund is to generate a return in euro. The fund shall invest at least 70% of the portfolio in equities, bonds and money market instruments, whether or not negotiated on a regulated market or on a multilateral trading facility, issued by, or entered into with companies that are resident in Italy, or in an EU or EEA Member State and have a permanent establishment in Italy. As part of the 70% the fund can also invest in investment funds which are compliant with the PIR law. At least 17.5% of the fund's portfolio of these above mentioned financial instruments, shall be issued by companies which are not listed in the FTSE MIB index or in any other equivalent large cap indices. At least 3.5% of the...

Misure di Rischio

3Y Alpha	1,76	3Y Sharpe Ratio	1,16
3Y Beta	1,06	3Y Std Dev	7,20
3Y R-Squared	85,59	3Y Risk	Med
3Y Info Ratio	0,82	5Y Risk	Med
3Y Tracking Error	2,76	10Y Risk	-

Basati su Morningstar Euro Moderate Target Allocation NR EUR (dove applicabile)

Rendimenti



Rend. Cumulati %

	Fondo	Bmk	Cat
3-Mesi	9,78	6,92	6,61
6-Mesi	6,84	5,96	4,84
1-Anno	14,67	11,54	10,45
3-Anni Ann.ti	11,79	9,45	7,90
5-Anni Ann.ti	5,51	4,77	3,38
10-Anni Ann.ti	-	-	-

Rendimenti aggiornati al 24/06/2026

Rendimenti

	Q1	Q2	Q3	Q4
2026	-2,23	-	-	-
2025	3,07	4,52	3,90	3,05
2024	4,69	0,46	3,28	0,50
2023	3,88	1,22	-2,46	6,09
2022	-6,69	-8,81	-4,32	6,82

Portafoglio 30/04/2026



Asset Allocation %

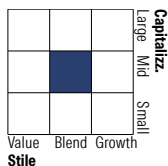
- Azioni
- Obbligazioni
- Liquidità
- Altro

Netta

56,71
40,87
2,22
0,20

Morningstar Style Box®

Stile Azionario



Reddito Fisso

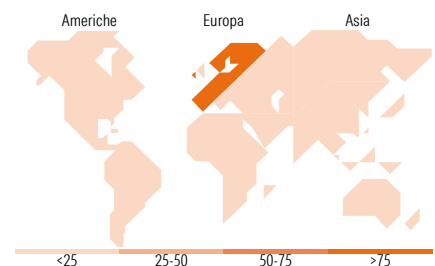


Distribuzione Settoriale %

	Fondo
Ciclico	43,14
Sensibile	39,00
Difensivo	17,86

Fixed Income Sector Weightings %

	Fondo
Governativo	15,79
Societario	78,77
Cartolarizzazioni	1,59
Enti Locali	0,00
Liquidità ed equivalenti	3,86
Derivati	-0,01



Ripartizione Geografica %

	Fondo
America	10,31
Stati Uniti	10,06
Canada	0,25
America Latina e Centrale	0,00
Europa	87,95
Regno Unito	0,82
Europa Occidentale - Euro	85,21
Europa Occidentale - Non Euro	1,92
Europa dell'Est	0,00
Africa	0,00
Medio Oriente	0,00
Asia	1,74
Giappone	0,63
Australasia	0,00
Asia - Paesi Sviluppati	1,11
Asia - Emergente	0,00

Titoli principali

Nome	Settore	%
DWS Institutional ESG Euro...	-	5,55
Intesa Sanpaolo		3,62
UniCredit SpA		3,42
Enel SpA		2,71
Italy (Republic Of) 4.35%	-	2,13
Italy (Republic Of) 2.15%	-	2,09
Italy (Republic Of) 3.65%	-	1,85
Eni SpA		1,83
Generali		1,74
Assicurazioni Generali...	-	1,49
% Primi 10 Titoli sul Patrimonio		26,43
Numero Complessivo di Titoli Azionari		134
Numero Complessivo di Titoli Obbligazionari		64

Anagrafica

Società di Gestione	DWS Investment S.A.	Patrimonio Classe (Mln)	15,25 EUR	Investimento Min. Ingresso	1.000 EUR
Telefono	+352 42101-1	(24/06/2026)		Investimento Min. Successivo	-
Web	www.dws.lu	Domicilio	LUSSEMBURGO	T.E.R.	-
Data di Partenza	26/10/2017	Valuta del Fondo	EUR	Spese correnti	1,97%
Nome del Gestore	Gerrit Rohleder	UCITS	Si	Commissione di incentivo	-
Data Inizio Gestione	26/10/2017	Inc/Acc	Acc		
NAV (24/06/2026)	EUR 149,18	ISIN	LU1631464879		

See disclosures for more details

© 2026 Morningstar Italia. Tutti i diritti sono riservati. Le informazioni qui contenute: (1) sono proprietà di Morningstar, (2) non possono essere copiate, (3) non costituiscono consiglio di investimento; (4) sono fornite con scopi informativi; (5) sono ritenute attendibili da Morningstar che, pertanto, ne garantisce il maggior grado di accuratezza e completezza possibile, fatto salvo il caso in cui queste Le siano state fornite in modo errato e/o non completo dalle relative società prodotte; (6) sono estratte dai dati del fondo disponibili e riferiti a date temporali diverse. Morningstar non è responsabile per qualunque danno o perdita derivante da qualunque uso delle informazioni e chi visiona tali informazioni sarà responsabile dell'uso che andrà a farne. Non vi è naturalmente garanzia alcuna che i risultati del passato trovino un riscontro nel futuro.

DWS Multi Asset PIR PFC

Patrimonio Netto (Mln) 151,10 EUR

(30/04/2026)