

# BlackRock Global Funds - World Gold Fund S2

## Categoria Morningstar™

Azionari Settore Metalli Preziosi

## Benchmark Morningstar

Morningstar Global Gold NR USD

Usato nel Report

## Benchmark Dichiarato

FTSE Gold Mines PR USD

## Morningstar Rating™

★★★

### Obiettivo d'Investimento Dichiarato

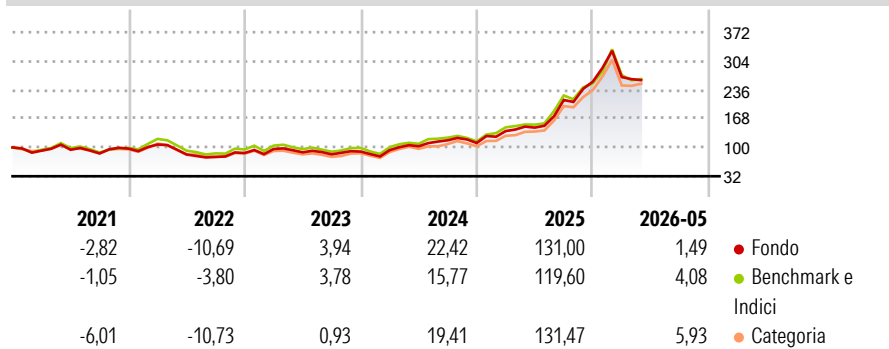
Il World Gold Fund si propone di massimizzare il rendimento totale, investendo a livello mondiale almeno il 70% del patrimonio complessivo in azioni di società operanti prevalentemente nel settore delle miniere d'oro. Il Comparto può inoltre investire in azioni di società che svolgano la loro attività principale nei settori dei metalli preziosi, dei metalli e minerali di base e minerario. Il Comparto non detiene materialmente oro o altri metalli.

### Misure di Rischio

3Y Alpha	3,28	3Y Sharpe Ratio	1,21
3Y Beta	0,96	3Y Std Dev	29,40
3Y R-Squared	95,94	3Y Risk	-Med
3Y Info Ratio	0,46	5Y Risk	-Med
3Y Tracking Error	6,61	10Y Risk	-

Basati su Morningstar Global Gold NR USD (dove applicabile)

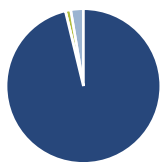
### Rendimenti



Rend. Cumulati %	Fondo	Bmk	Cat	Rendimenti Trimestrali %	Q1	Q2	Q3	Q4
3-Mesi	-20,05	-20,53	-20,81	2026	4,29	-	-	-
6-Mesi	-5,48	-4,37	-3,80	2025	25,58	5,82	44,43	20,36
1-Anno	52,94	48,78	56,25	2024	3,88	9,63	13,77	-5,52
3-Anni Ann.ti	36,26	32,83	37,27	2023	10,97	-8,11	-5,41	7,77
5-Anni Ann.ti	17,65	16,85	16,82	2022	9,91	-21,88	-7,07	11,93
10-Anni Ann.ti	-	-	-					

Rendimenti aggiornati al 12/06/2026

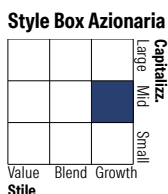
### Portafoglio 31/05/2026



#### Asset Allocation %

Azioni	96,24
Obbligazioni	0,01
Liquidità	1,11
Altro	2,65

#### Netta



#### Mkt Cap %

Giant	13,46
Large	32,95
Medium	48,50
Small	4,41
Micro	0,68

#### Capitalizzazione media di mercato

Ave Mkt Cap USD	20.403,49
-----------------	-----------



### Titoli principali

Nome	Settore	%
Barrick Mining Corp	Metalli Preziosi	8,20
Newmont Corp	Metalli Preziosi	6,74
Anglogold Ashanti PLC	Metalli Preziosi	6,62
Wheaton Precious Metals Corp	Metalli Preziosi	5,90
Endeavour Mining PLC	Metalli Preziosi	4,96
Franco-Nevada Corp	Metalli Preziosi	4,74
Kinross Gold Corp	Metalli Preziosi	4,68
Northern Star Resources Ltd	Metalli Preziosi	4,52
Agnico Eagle Mines Ltd	Metalli Preziosi	4,06
Alamos Gold Inc Class A	Metalli Preziosi	4,05
% Primi 10 Titoli sul Patrimonio		54,46
Numero Complessivo di Titoli Azionari		43
Numero Complessivo di Titoli Obbligazionari		0

### Distribuzione Settoriale %

	Fondo
<b>Ciclico</b>	<b>100,00</b>
Materie Prime	100,00
Beni di Consumo Ciclici	-
Finanza	-
Immobiliare	-
<b>Sensibile</b>	<b>0,00</b>
Telecomunicazioni	-
Energia	-
Beni Industriali	-
Tecnologia	-
<b>Difensivo</b>	<b>0,00</b>
Beni Difensivi	-
Salute	-
Servizi di Pubblica Utilità	-

### Ripartizione Geografica %

	Fondo
<b>America</b>	<b>80,04</b>
Stati Uniti	17,41
Canada	62,63
America Latina e Centrale	0,00
<b>Europa</b>	<b>9,49</b>
Regno Unito	6,52
Europa Occidentale - Euro	0,00
Europa Occidentale - Non Euro	0,00
Europa dell'Est	0,00
Africa	2,97
Medio Oriente	0,00
<b>Asia</b>	<b>10,47</b>
Giappone	0,00
Australasia	9,75
Asia - Paesi Sviluppati	0,72
Asia - Emergente	0,00

### Anagrafica

Società di Gestione	BlackRock (Luxembourg) SA	Patrimonio Classe (Mln)	0,35 USD	Investimento Min. Ingresso	-
Telefono	+44 20 77433000	(12/06/2026)		Investimento Min. Successivo	-
Web	www.blackrock.com	Domicilio	LUSSEMBURGO	T.E.R.	-
Data di Partenza	25/10/2017	Valuta del Fondo	USD	Spese correnti	1,06%
Nome del Gestore	-	UCITS	Si	Commissione di incentivo	-
Data Inizio Gestione	01/07/2015	Inc/Acc	Acc		
NAV (12/06/2026)	USD 33,73	ISIN	LU1706558936		
Patrimonio Netto (Mln)	11.200,67 USD				

(31/05/2026)

See disclosures for more details

© 2026 Morningstar Italia. Tutti i diritti sono riservati. Le informazioni qui contenute: (1) sono proprietà di Morningstar, (2) non possono essere copiate, (3) non costituiscono consiglio di investimento; (4) sono fornite con scopi informativi; (5) sono ritenute attendibili da Morningstar che, pertanto, ne garantisce il maggior grado di accuratezza e completezza possibile, fatto salvo il caso in cui queste Le siano state fornite in modo errato e/o non completo dalle relative società prodotte; (6) sono estratte dai dati del fondo disponibili e riferiti a date temporali diverse. Morningstar non è responsabile per qualunque danno o perdita derivante da qualunque uso delle informazioni e chi visiona tali informazioni sarà responsabile dell'uso che andrà a farne. Non vi è naturalmente garanzia alcuna che i risultati del passato trovino un riscontro nel futuro.