

BlackRock Global Funds - Sustainable Energy Fund S2

Categoria Morningstar™

Azionari Settore Energie Alternative

Benchmark Morningstar

Morningstar Global Markets Renewable

Energy NR USD

Usato nel Report

Benchmark Dichiarato

MSCI ACWI NR USD

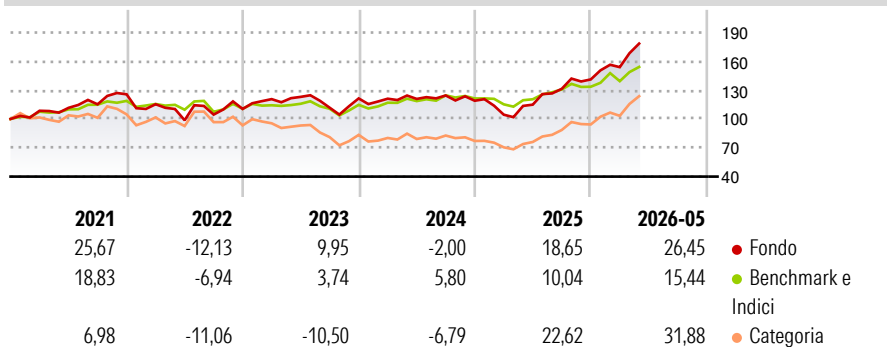
Morningstar Rating™

★★★★★

Obiettivo d'Investimento Dichiarato

Mira a massimizzare il rendimento investendo a livello mondiale almeno il 70% del patrimonio in azioni di società operanti nel settore delle nuove energie (ovvero che svolgono attività prevalentemente nel settore deenergie alternative e tecnologiche).

Rendimenti



Misure di Rischio

3Y Alpha	2,05	3Y Sharpe Ratio	0,65
3Y Beta	1,16	3Y Std Dev	17,49
3Y R-Squared	81,23	3Y Risk	-Med
3Y Info Ratio	0,38	5Y Risk	-Med
3Y Tracking Error	8,73	10Y Risk	-

Basati su Morningstar Global Markets Renewable Energy NR USD (dove applicabile)

Rend. Cumulati %

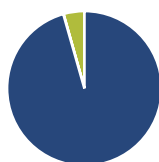
	Fondo	Bmk	Cat
3-Mesi	12,93	5,46	10,51
6-Mesi	23,24	11,64	20,28
1-Anno	50,28	24,08	50,03
3-Anni Ann.ti	12,86	9,25	4,96
5-Anni Ann.ti	9,64	6,33	1,73
10-Anni Ann.ti	-	-	-

Rendimenti aggiornati al 26/06/2026

Rendimenti

	Q1	Q2	Q3	Q4
2026	9,07	-	-	-
2025	-12,19	9,99	14,34	7,44
2024	-0,24	-0,21	2,97	-4,40
2023	9,26	1,94	-9,17	8,68
2022	-8,21	-14,47	5,99	5,61

Portafoglio 31/05/2026



Asset Allocation %

- Azioni
- Obbligazioni
- Liquidità
- Altro

Netta

95,59
0,05
4,36
0,00

Style Box Azionaria

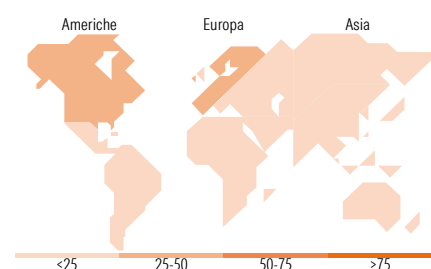


Mkt Cap %

Fondo	22,40
Giant	32,77
Large	35,90
Medium	4,83
Small	4,10

Capitalizzazione media di mercato

Fondo	42.356,7
Ave Mkt Cap USD	2



Titoli principali

Nome	Settore	%
Linde PLC	Industria	4,96
Contemporary Amperex...	Industria	4,90
NextEra Energy Inc	Energie	4,53
First Solar Inc	Energie	4,52
Nextpower Inc Class A	Energie	4,48
BlackRock ICS USD...	-	4,39
EDP Renewables SA	Energie	3,91
National Grid PLC	Energie	3,83
Kingspan Group PLC	Industria	3,30
TE Connectivity PLC...	Tecnologia	3,29
% Primi 10 Titoli sul Patrimonio		42,11
Numero Complessivo di Titoli Azionari		45
Numero Complessivo di Titoli Obbligazionari		0

Distribuzione Settoriale %

Fondo	11,06
Ciclico	10,31
Materie Prime	0,75
Beni di Consumo Ciclici	-
Finanza	-
Immobiliare	-
Sensibile	66,22
Telecomunicazioni	-
Energia	-
Beni Industriali	39,41
Tecnologia	26,81
Difensivo	22,73
Beni Difensivi	-
Salute	-
Servizi di Pubblica Utilità	22,73

Ripartizione Geografica %

Fondo	44,03
America	42,12
Stati Uniti	1,91
Canada	0,00
America Latina e Centrale	0,00
Europa	43,58
Regno Unito	30,67
Europa Occidentale - Euro	4,29
Europa Occidentale - Non Euro	0,00
Europa dell'Est	0,00
Africa	0,00
Medio Oriente	0,00
Asia	12,39
Giappone	1,60
Australasia	0,00
Asia - Paesi Sviluppati	2,22
Asia - Emergente	8,57

Anagrafica

Società di Gestione	BlackRock (Luxembourg) SA	Patrimonio Classe (Mln)	11,46 USD	Investimento Min. Ingresso	-
Telefono	+44 20 77433000	Domicilio	LUSSEMBURGO	Investimento Min. Successivo	T.E.R.
Web	www.blackrock.com	Valuta del Fondo	USD	Spese correnti	1,01%
Data di Partenza	25/10/2017	UCITS	Si	Commissione di incentivo	-
Nome del Gestore	-	Inc/Acc	Acc		
Data Inizio Gestione	02/11/2015	ISIN	LU1706558779		
NAV (26/06/2026)	USD 28,20				

See disclosures for more details

© 2026 Morningstar Italia. Tutti i diritti sono riservati. Le informazioni qui contenute: (1) sono proprietà di Morningstar, (2) non possono essere copiate, (3) non costituiscono consiglio di investimento; (4) sono fornite con scopi informativi; (5) sono ritenute attendibili da Morningstar che, pertanto, ne garantisce il maggior grado di accuratezza e completezza possibile, fatto salvo il caso in cui queste Le siano state fornite in modo errato e/o non completo dalle relative società prodotte; (6) sono estratte dai dati del fondo disponibili e riferiti a date temporali diverse. Morningstar non è responsabile per qualunque danno o perdita derivante da qualunque uso delle informazioni e chi visiona tali informazioni sarà responsabile dell'uso che andrà a farne. Non vi è naturalmente garanzia alcuna che i risultati del passato trovino un riscontro nel futuro.

BlackRock Global Funds - Sustainable Energy Fund S2

Patrimonio Netto (Mln) 5.595,74 USD

(31/05/2026)