

# Open Capital Total Return R

## Categoria Morningstar™

Bilanciati Flessibili EUR - Globali

## Benchmark Morningstar

Morningstar Euro Moderate Global Target

Allocation NR EUR

Usato nel Report

## Benchmark Dichiarato

BBgBarc 3M Bellwether Swap+100bps TR

EUR

## Morningstar Rating™

★★

### Obiettivo d'Investimento Dichiarato

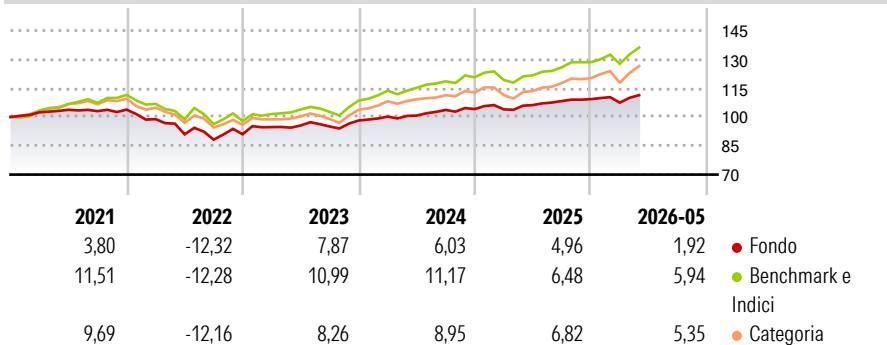
La SGR attua una politica di investimento di tipo flessibile ed estremamente dinamica, rivolta verso strumenti finanziari sia di natura azionaria che di natura obbligazionaria, con facoltà di azzerare la componente in titoli azionari o in titoli obbligazionari investendo esclusivamente in strumenti del mercato monetario e/o derivati. La componente azionaria del portafoglio è principalmente orientata verso strumenti finanziari che sono la risultante di una selezione compiuta in funzione di scelte di stile (growth e value), di capitalizzazione (small, medium e large cap) e di rotazione settoriale. Il Fondo può investire l'intero portafoglio in azioni. Con riferimento alla componente obbligazionaria, il Fondo può investire in strumenti...

### Misure di Rischio

3Y Alpha	-1,47	3Y Sharpe Ratio	0,65
3Y Beta	0,61	3Y Std Dev	4,13
3Y R-Squared	90,49	3Y Risk	Basso
3Y Info Ratio	-1,53	5Y Risk	-Med
3Y Tracking Error	2,83	10Y Risk	-

Basati su Morningstar Euro Moderate Global Target Allocation NR EUR (dove applicabile)

### Rendimenti



Rend. Cumulati %	Fondo	Bmk	Cat	Rendimenti Trimestrali %	Q1	Q2	Q3	Q4
3-Mesi	3,95	6,83	7,61	2026	-1,66	-	-	-
6-Mesi	2,22	6,54	6,64	2025	-0,15	2,16	1,96	0,91
1-Anno	5,22	13,18	14,08	2024	2,07	0,52	2,92	0,42
3-Anni Ann.ti	5,53	9,98	9,18	2023	4,09	0,87	-0,53	3,28
5-Anni Ann.ti	1,45	5,16	4,25	2022	-4,75	-8,01	-3,02	3,18
10-Anni Ann.ti	-	-	-					

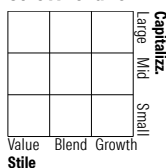
Rendimenti aggiornati al 24/06/2026

### Portafoglio -

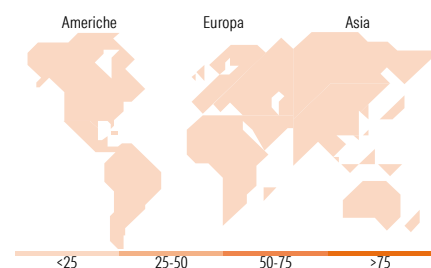
#### Asset Allocation % Netta

#### Morningstar Style Box®

##### Stile Azionario



##### Reddito Fisso



#### Titoli principali

Nome	Settore	%
% Primi 10 Titoli sul Patrimonio		0,00
Numero Complessivo di Titoli Azionari		-
Numero Complessivo di Titoli Obbligazionari		-

#### Distribuzione Settoriale %

	Fondo
Ciclico	0,00
Sensibile	0,00
Difensivo	0,00

#### Fixed Income Sector Weightings %

	Fondo
Governativo	0,00
Societario	0,00
Cartolarizzazioni	0,00
Enti Locali	0,00
Liquidità ed equivalenti	0,00
Derivati	0,00

#### Ripartizione Geografica %

	Fondo
<b>America</b>	<b>0,00</b>
Stati Uniti	-
Canada	-
America Latina e Centrale	-
<b>Europa</b>	<b>0,00</b>
Regno Unito	-
Europa Occidentale - Euro	-
Europa Occidentale - Non Euro	-
Europa dell'Est	-
Africa	-
Medio Oriente	-
<b>Asia</b>	<b>0,00</b>
Giappone	-
Australasia	-
Asia - Paesi Sviluppati	-
Asia - Emergente	-

### Anagrafica

Società di Gestione	Open Capital Partners SGR Spa	Patrimonio Classe (Mln)	11,97 EUR	Investimento Min. Ingresso	1.000 EUR
Telefono	+39 02 8704 9100	Domicilio	ITALIA	Investimento Min. Successivo	1.000 EUR
Web	http://www.opencapital.it/	Valuta del Fondo	EUR	Spese correnti	2,11%
Data di Partenza	09/10/2017	UCITS	Si	Commissione di incentivo	20,00%
Nome del Gestore	-	Inc/Acc	Acc		
Data Inizio Gestione	01/01/1900	ISIN	IT0005279473		

See disclosures for more details

© 2026 Morningstar Italia. Tutti i diritti sono riservati. Le informazioni qui contenute: (1) sono proprietà di Morningstar, (2) non possono essere copiate, (3) non costituiscono consiglio di investimento; (4) sono fornite con scopi informativi; (5) sono ritenute attendibili da Morningstar che, pertanto, ne garantisce il maggior grado di accuratezza e completezza possibile, fatto salvo il caso in cui queste Le siano state fornite in modo errato e/o non completo dalle relative società produttrici; (6) sono estratte dai dati del fondo disponibili e riferiti a date temporali diverse. Morningstar non è responsabile per qualunque danno o perdita derivante da qualunque uso delle informazioni e chi visiona tali informazioni sarà responsabile dell'uso che andrà a farne. Non vi è naturalmente garanzia alcuna che i risultati del passato trovino un riscontro nel futuro.

# Open Capital Total Return R

NAV (24/06/2026)

EUR 121,20

Patrimonio Netto (Mln)

-