

Franklin Technology Fund A (Acc) EUR-H1

Categoria Morningstar™

Azionari Altri Settori

Benchmark Morningstar

Not Categorized
Usato nel Report

Benchmark Dichiarato

MSCI World/Information Tech NR USD

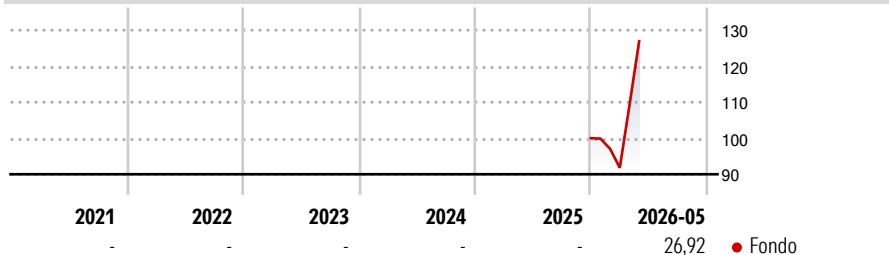
Morningstar Rating™

Senza rating

Obiettivo d'Investimento Dichiarato

Obiettivo di investimento: > Rivalutazione del capitale.
Strategia di investimento: Almeno i due terzi del patrimonio totale investito del Comparto sarà investito in titoli di capitale di società che si ritiene beneficeranno dello sviluppo, del progresso, e dell'uso della tecnologia.

Rendimenti



Misure di Rischio

| | | | |
|-------------------|---|-----------------|-------|
| 3Y Alpha | - | 3Y Sharpe Ratio | 1,10 |
| 3Y Beta | - | 3Y Std Dev | 22,94 |
| 3Y R-Squared | - | 3Y Risk | - |
| 3Y Info Ratio | - | 5Y Risk | - |
| 3Y Tracking Error | - | 10Y Risk | - |

Rend. Cumulati %


| Periodo | Fondo |
|----------------|-------|
| 3-Mesi | 39,66 |
| 6-Mesi | 29,99 |
| 1-Anno | 48,92 |
| 3-Anni Ann.ti | 28,03 |
| 5-Anni Ann.ti | 9,55 |
| 10-Anni Ann.ti | - |

Rendimenti aggiornati al 22/06/2026

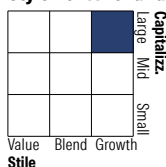
Rendimenti

| Periodo | Q1 | Q2 | Q3 | Q4 |
|---------|-------|----|----|----|
| 2026 | -8,22 | - | - | - |
| 2025 | - | - | - | - |
| 2024 | - | - | - | - |
| 2023 | - | - | - | - |
| 2022 | - | - | - | - |

Portafoglio 30/04/2026



Style Box Azionaria

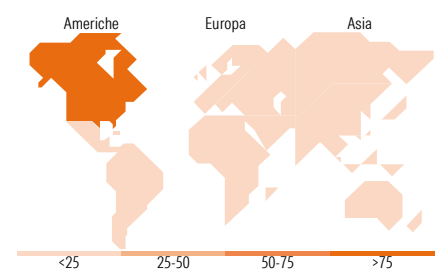


Mkt Cap %

| Mkt Cap | Fondo |
|---------|-------|
| Giant | 61,80 |
| Large | 23,31 |
| Medium | 13,27 |
| Small | 1,63 |
| Micro | 0,00 |

Capitalizzazione media di mercato

| Ave Mkt Cap USD | Fondo |
|-----------------|------------|
| | 580.926,23 |



Titoli principali

| Nome | Settore | % |
|---|---------|-------|
| NVIDIA Corp | 📺 | 9,06 |
| Broadcom Inc | 📺 | 8,53 |
| Taiwan Semiconductor... | 📺 | 5,92 |
| Alphabet Inc Class C | 📺 | 5,29 |
| Apple Inc | 📺 | 4,39 |
| Microsoft Corp | 📺 | 4,09 |
| Amazon.com Inc | 📺 | 3,17 |
| Micron Technology Inc | 📺 | 3,07 |
| Advanced Micro Devices Inc | 📺 | 2,88 |
| ASML Holding NV | 📺 | 2,71 |
| % Primi 10 Titoli sul Patrimonio | | 49,11 |
| Numero Complessivo di Titoli Azionari | | 70 |
| Numero Complessivo di Titoli Obbligazionari | | 0 |

Distribuzione Settoriale %

| Settore | Fondo |
|-----------------------------|--------------|
| Ciclico | 6,31 |
| Materie Prime | - |
| Beni di Consumo Ciclici | 5,93 |
| Finanza | 0,38 |
| Immobiliare | - |
| Sensibile | 93,15 |
| Telecomunicazioni | 11,37 |
| Energia | - |
| Beni Industriali | 0,13 |
| Tecnologia | 81,65 |
| Difensivo | 0,54 |
| Beni Difensivi | - |
| Salute | 0,54 |
| Servizi di Pubblica Utilità | - |

Ripartizione Geografica %

| Regione | Fondo |
|-------------------------------|--------------|
| America | 84,25 |
| Stati Uniti | 81,66 |
| Canada | 2,09 |
| America Latina e Centrale | 0,50 |
| Europa | 3,68 |
| Regno Unito | 0,04 |
| Europa Occidentale - Euro | 3,64 |
| Europa Occidentale - Non Euro | 0,00 |
| Europa dell'Est | 0,00 |
| Africa | 0,00 |
| Medio Oriente | 0,00 |
| Asia | 12,07 |
| Giappone | 1,22 |
| Australasia | 0,00 |
| Asia - Paesi Sviluppati | 8,88 |
| Asia - Emergente | 1,98 |

Anagrafica

| | | | | | |
|------------------------|--|-------------------------|--------------|------------------------------|-----------|
| Società di Gestione | Franklin Templeton International Services S.à r.l. | Patrimonio Classe (Mln) | 240,17 EUR | Investimento Min. Ingresso | 1.000 USD |
| | | (22/06/2026) | | Investimento Min. Successivo | 1.000 USD |
| Telefono | +352 46 66 67 212 | Domicilio | LUSSEMBURGO | T.E.R. | 1,81% |
| Web | www.franklintempleton.lu | Valuta del Fondo | EUR | Spese correnti | 1,78% |
| Data di Partenza | 27/10/2017 | UCITS | Si | Commissione di incentivo | - |
| Nome del Gestore | Jonathan Curtis | Inc/Acc | Acc | | |
| | Matthew Cioppa | ISIN | LU1704830576 | | |
| Data Inizio Gestione | 01/06/2016 | | | | |
| NAV (22/06/2026) | EUR 37,75 | | | | |
| Patrimonio Netto (Mln) | 13.439,07 USD | | | | |
| (30/04/2026) | | | | | |

See disclosures for more details

© 2026 Morningstar Italia. Tutti i diritti sono riservati. Le informazioni qui contenute: (1) sono proprietà di Morningstar, (2) non possono essere copiate, (3) non costituiscono consiglio di investimento; (4) sono fornite con scopi informativi; (5) sono ritenute attendibili da Morningstar che, pertanto, ne garantisce il maggior grado di accuratezza e completezza possibile, fatto salvo il caso in cui queste Le siano state fornite in modo errato e/o non completo dalle relative società produttrici; (6) sono estratte dai dati del fondo disponibili e riferiti a date temporali diverse. Morningstar non è responsabile per qualunque danno o perdita derivante da qualunque uso delle informazioni e chi visiona tali informazioni sarà responsabile dell'uso che andrà a farne. Non vi è naturalmente garanzia alcuna che i risultati del passato trovino un riscontro nel futuro.