

CS Investment Funds 1 - UBS (Lux) Credit Income Fund (CHF hedged) Q-dist

Categoria Morningstar™

Global Flexible - CHF Covered

Benchmark Morningstar

Morningstar Global Core Bond GR Hedged

CHF

Usato nel Report

Benchmark Dichiarato

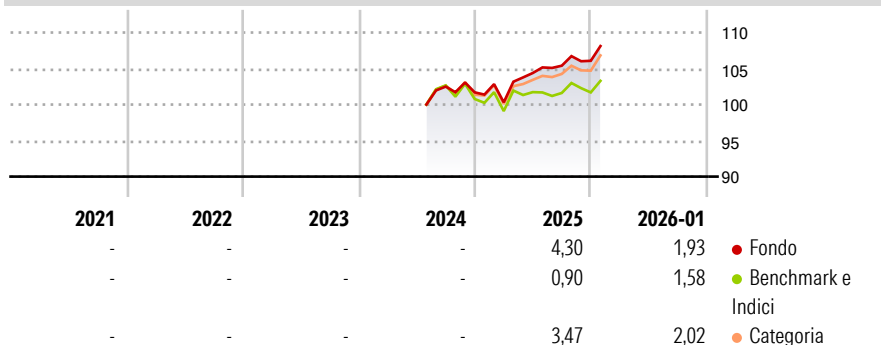
Bloomberg Multiverse TR Hdq USD

Morningstar Rating™

Senza rating

Obiettivo d'Investimento Dichiarato

Gli investimenti in questo fondo obbligazionario sono gestiti attivamente; il fondo persegue un rendimento superiore al customized benchmark. Il portafoglio e la performance del fondo possono discostarsi dal benchmark. Il fondo investe in primo luogo in titoli a reddito fisso che presentano un rating creditizio minimo di BBB-. Gli investimenti in titoli garantiti da attività (ABS) e in titoli assistiti da garanzia ipotecaria (MBS) costituiranno una quota superiore a quella di altri investimenti in titoli a reddito fisso.

Rendimenti

Misure di Rischio

3Y Alpha	-	3Y Sharpe Ratio	-
3Y Beta	-	3Y Std Dev	-
3Y R-Squared	-	3Y Risk	-
3Y Info Ratio	-	5Y Risk	-
3Y Tracking Error	-	10Y Risk	-

Basati su Morningstar Global Core Bond GR Hedged CHF (dove applicabile)


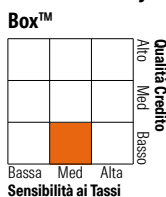
Rend. Cumulati %

	Fondo	Bmk	Cat
3-Mesi	2,47	1,82	2,75
6-Mesi	4,17	3,41	4,49
1-Anno	6,44	3,07	6,04
3-Anni Ann.ti	-	-	-
5-Anni Ann.ti	-	-	-
10-Anni Ann.ti	-	-	-

Rendimenti aggiornati al 10/02/2026

Rendimenti Trimestrali %

	Q1	Q2	Q3	Q4
2026	-	-	-	-
2025	-1,36	4,05	0,98	0,64
2024	-	-	-	-0,78
2023	-	-	-	-
2022	-	-	-	-

Portafoglio 31/01/2026

Fixed Income Style Box™


Sensibilità ai Tassi

Credit Quality %	Fond	Credit Quality %	Fond
AAA	0,00	BBB	47,69
AA	0,41	BB	0,00
A	18,23	B	0,00
		Below B	33,67
		Not Rated	0,00

Titoli principali

Nome	Settore	%
DnB Bank ASA 4%	—	2,16
Nationwide Building Society...	—	1,93
BP Capital Markets PLC 3.25%	—	1,88
Prosus NV 1.539%	—	1,80
Wintershall Dea Finance B.V....	—	1,70
BPCE SA 6.612%	—	1,60
Canadian Imperial Bank of...	—	1,59
Schaeffler AG 4.5%	—	1,57
Koninklijke FrieslandCampina...	—	1,56
Bank of America Corp. 3.705%	—	1,56
% Primi 10 Titoli sul Patrimonio		17,34
Numero Complessivo di Titoli Azionari		0
Numero Complessivo di Titoli Obbligazionari		141

Fixed Income Sector Weightings %

	Fondo
■ Governativo	0,17
■ Societario	96,29
■ Cartolarizzazioni	0,00
■ Enti Locali	0,00
■ Liquidità ed equivalenti	3,63
■ Derivati	-0,09
Coupon Range %	Fondo
0 coupon	0,00
Da 0 a 4 cedole	39,97
Da 4 a 6 cedole	37,79
Da 6 a 8 cedole	16,54
Da 8 a 10 cedole	5,40
Da 10 a 12 cedole	0,30
Oltre 12 cedole	0,00

Scadenze %

	Fondo
da 1 a 3	36,34
da 3 a 5	20,45
da 5 a 7	17,20
da 7 a 10	15,06
da 10 a 15	0,78
da 15 a 20	0,13
da 20 a 30	1,63
oltre 30	3,44

Anagrafica

Società di Gestione	UBS Asset Management (Europe) S.A.	Patrimonio Classe (Mln)	1,17 CHF	Investimento Min. Ingresso	-
Telefono	+352 4 36 16 11	(10/02/2026)		Investimento Min. Successivo	-
Web	www.credit-suisse.com	Domicilio	LUSSEMBURGO	T.E.R.	-
Data di Partenza	15/11/2017	Valuta del Fondo	CHF	Spese correnti	0,72%
Nome del Gestore	Dominik Heer	UCITS	Si	Commissione di incentivo	-
Data Inizio Gestione	22/07/2024	Inc/Acc	Inc		
NAV (10/02/2026)	CHF 84,52	ISIN	LU1699966955		
Patrimonio Netto (Mln)	193,83 USD				

(31/01/2026)