

# LUX IM - Intermonte Pir Italia Small-Mid Cap DX

## Categoria Morningstar™

Bilanciati Aggressivi EUR

## Benchmark Morningstar

Morningstar Euro Aggressive Target

Allocation NR EUR

Usato nel Report

## Benchmark Dichiarato

Not Benchmarked

## Morningstar Rating™

★★★

### Obiettivo d'Investimento Dichiarato

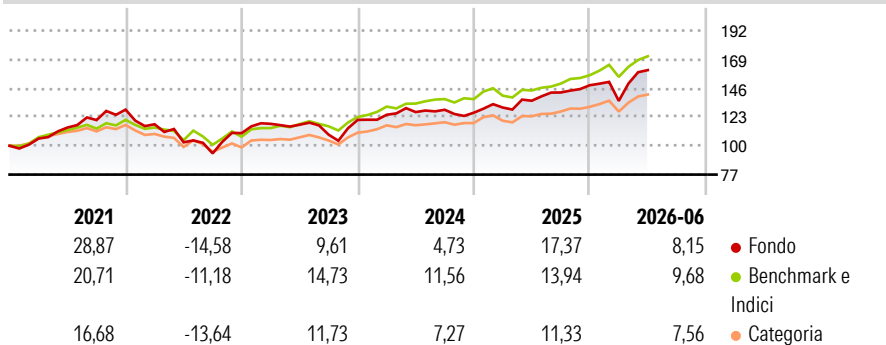
The Class of Shares of the Sub-fund will be considered eligible investments within the "Piano di Risparmio a Lungo Termine" ("PIR") regulated by the Italian 2017 Budget Law N° 232 dated December 11, 2016, as amended by the Italian Law N° 157 dated December 19, 2019. The Sub-fund invests at any time essentially in eligible transferable securities, being principally equities and, on ancillary basis, bonds, issued by companies domiciled in Italy or by companies of other European Union or European Economic Area Member States with a permanent branch established in Italy. Out of this invested amount, a minimum of 50% will be invested in equity and bonds issued by companies with a small and mid-sized capitalisation which are not included in the...

### Misure di Rischio

3Y Alpha	-4,75	3Y Sharpe Ratio	0,64
3Y Beta	1,31	3Y Std Dev	13,38
3Y R-Squared	73,52	3Y Risk	Alto
3Y Info Ratio	-0,32	5Y Risk	Alto
3Y Tracking Error	7,41	10Y Risk	-

Basati su Morningstar Euro Aggressive Target Allocation NR EUR (dove applicabile)

### Rendimenti



### Rend. Cumulati %

	Fondo	Bmk	Cat
3-Mesi	11,26	6,28	7,35
6-Mesi	7,19	6,89	6,74
1-Anno	17,61	17,47	15,21
3-Anni Ann.ti	12,02	14,31	11,47
5-Anni Ann.ti	7,39	8,56	5,02
10-Anni Ann.ti	-	-	-

Rendimenti aggiornati al 09/07/2026

### Rendimenti

	Q1	Q2	Q3	Q4
<b>Trimestrali %</b>				
2026	-8,43	18,11	-	-
2025	3,27	4,20	4,82	4,06
2024	3,38	1,71	1,47	-1,85
2023	6,76	-0,62	-6,81	10,86
2022	-9,07	-12,29	-8,61	17,19

### Portafoglio 31/05/2026



#### Asset Allocation %

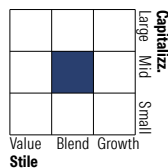
- Azioni
- Obbligazioni
- Liquidità
- Altro

#### Netta

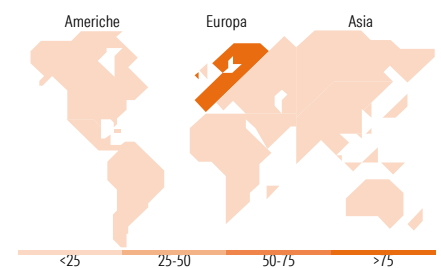
Azioni	99,84
Obbligazioni	0,00
Liquidità	0,16
Altro	0,00

### Morningstar Style Box®

#### Stile Azionario



#### Reddito Fisso



### Titoli principali

Nome	Settore	%
Technoprobe SpA	IT	6,70
Banca Generali	FIN	5,12
Amundi FTSE Italia PMIPIR...	-	5,08
UniCredit SpA	FIN	5,02
Interpump Group SpA	IND	4,88
Intesa Sanpaolo	FIN	3,94
Reply SpA	IT	3,72
Maire SpA Ordinary Shares	IND	3,67
Enel SpA	IND	3,27
LU-VE SpA	IND	2,83
% Primi 10 Titoli sul Patrimonio		44,23
Numero Complessivo di Titoli Azionari		68
Numero Complessivo di Titoli Obbligazionari		0

### Distribuzione Settoriale %

	Fondo
Ciclico	38,60
Sensibile	48,67
Difensivo	12,73

### Fixed Income Sector Weightings %

	Fondo
Governativo	0,00
Societario	0,00
Cartolarizzazioni	0,00
Enti Locali	0,00
Liquidità ed equivalenti	100,00
Derivati	0,00

### Ripartizione Geografica %

	Fondo
<b>America</b>	<b>1,35</b>
Stati Uniti	1,35
Canada	0,00
America Latina e Centrale	0,00
<b>Europa</b>	<b>97,07</b>
Regno Unito	0,00
Europa Occidentale - Euro	97,07
Europa Occidentale - Non Euro	0,00
Europa dell'Est	0,00
Africa	0,00
Medio Oriente	0,00
<b>Asia</b>	<b>1,58</b>
Giappone	0,00
Australasia	0,00
Asia - Paesi Sviluppati	1,54
Asia - Emergente	0,04

### Anagrafica

Società di Gestione	BG Fund Management Luxembourg S.A.	Patrimonio Classe (Mln)	91,18 EUR	Investimento Min. Ingresso	500 EUR
Telefono	-	Domicilio	LUSSEMBURGO	Investimento Min. Successivo	-
Web	-	Valuta del Fondo	EUR	T.E.R.	-
Data di Partenza	29/11/2017	UCITS	Si	Spese correnti	2,54%
Nome del Gestore	-	Inc/Acc	Acc	Commissione di incentivo	15,00%

See disclosures for more details

© 2026 Morningstar Italia. Tutti i diritti sono riservati. Le informazioni qui contenute: (1) sono proprietà di Morningstar, (2) non possono essere copiate, (3) non costituiscono consiglio di investimento; (4) sono fornite con scopi informativi; (5) sono ritenute attendibili da Morningstar che, pertanto, ne garantisce il maggior grado di accuratezza e completezza possibile, fatto salvo il caso in cui queste Le siano state fornite in modo errato e/o non completo dalle relative società prodotte; (6) sono estratte dai dati del fondo disponibili e riferiti a date temporali diverse. Morningstar non è responsabile per qualunque danno o perdita derivante da qualunque uso delle informazioni e chi visiona tali informazioni sarà responsabile dell'uso che andrà a farne. Non vi è naturalmente garanzia alcuna che i risultati del passato trovino un riscontro nel futuro.

# LUX IM - Intermonte Pir Italia Small-Mid Cap DX

---

Data Inizio Gestione	24/11/2017	ISIN	LU1698605562
NAV <small>(09/07/2026)</small>	EUR 169,28		
Patrimonio Netto (Mln) <small>(31/05/2026)</small>	113,14 EUR		

---

[See disclosures for more details](#)

© 2026 Morningstar Italia. Tutti i diritti sono riservati. Le informazioni qui contenute: (1) sono proprietà di Morningstar, (2) non possono essere copiate, (3) non costituiscono consiglio di investimento; (4) sono fornite con scopi informativi; (5) sono ritenute attendibili da Morningstar che, pertanto, ne garantisce il maggior grado di accuratezza e completezza possibile, fatto salvo il caso in cui queste Le siano state fornite in modo errato e/o non completo dalle relative società prodotte; (6) sono estratte dai dati del fondo disponibili e riferiti a date temporali diverse. Morningstar non è responsabile per qualunque danno o perdita derivante da qualunque uso delle informazioni e chi visiona tali informazioni sarà responsabile dell'uso che andrà a farne. Non vi è naturalmente garanzia alcuna che i risultati del passato trovino un riscontro nel futuro.