

# Fidelity Funds - Emerging Markets Fund Y-Dis-EUR

## Categoria Morningstar™

Azionari Paesi Emergenti

## Benchmark Morningstar

Morningstar Emerging Markets Target

Market Exposure NR USD

Usato nel Report

## Benchmark Dichiarato

MSCI EM NR USD

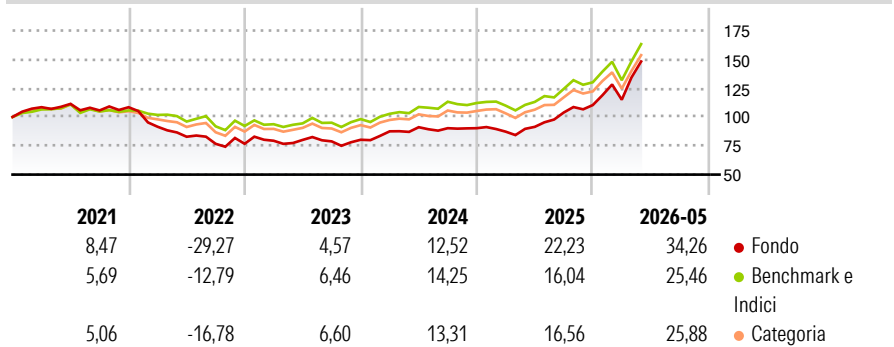
## Morningstar Rating™

★★★

### Obiettivo d'Investimento Dichiarato

Il comparto investe in via principale in zone a rapida crescita economica, compresi i paesi di America Latina, Sud-Est Asiatico, Africa, Europa dell'Est (Russia compresa) e Medio Oriente.

### Rendimenti



### Misure di Rischio

3Y Alpha	2,84	3Y Sharpe Ratio	1,21
3Y Beta	1,02	3Y Std Dev	16,68
3Y R-Squared	91,11	3Y Risk	+Med
3Y Info Ratio	0,67	5Y Risk	+Med
3Y Tracking Error	5,60	10Y Risk	-

Basati su Morningstar Emerging Markets Target Market Exposure NR USD (dove applicabile)

### Rend. Cumulati %

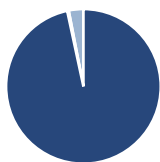
	Fondo	Bnk	Cat
3-Mesi	30,97	19,75	19,98
6-Mesi	38,95	26,73	27,39
1-Anno	66,90	43,83	44,41
3-Anni Ann.ti	24,65	20,18	19,26
5-Anni Ann.ti	6,65	8,16	6,90
10-Anni Ann.ti	-	-	-

Rendimenti aggiornati al 26/06/2026

### Rendimenti

	Q1	Q2	Q3	Q4
2026	4,20	-	-	-
2025	-3,36	4,80	13,64	6,21
2024	9,14	4,07	-0,93	0,00
2023	3,43	0,94	-1,59	1,78
2022	-15,63	-9,48	-7,40	0,00

### Portafoglio 30/04/2026



#### Asset Allocation %

Azioni	96,63
Obbligazioni	0,07
Liquidità	0,24
Altro	3,06

#### Style Box Azionaria

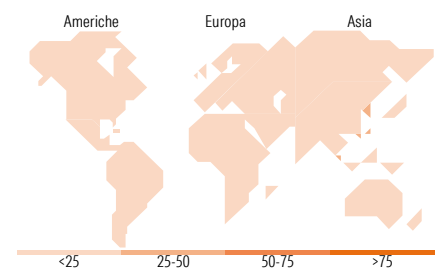


#### Mkt Cap %

Giant	50,88
Large	33,05
Medium	12,16
Small	3,91
Micro	0,00

#### Capitalizzazione media di mercato

Ave Mkt Cap USD	54.656,59
-----------------	-----------



### Titoli principali

Nome	Settore	%
Taiwan Semiconductor...	10,03	
Samsung Electronics Co Ltd	4,39	
SK Square	4,12	
OTP Bank PLC	3,56	
Elite Material Co Ltd	3,52	
SK Hynix Inc	3,26	
Naspers Ltd Class N	3,23	
Contemporary Amperex...	3,22	
Samsung Electronics Co Ltd.	3,02	
Accton Technology Corp	1,98	
% Primi 10 Titoli sul Patrimonio	40,32	
Numero Complessivo di Titoli Azionari	108	
Numero Complessivo di Titoli Obbligazionari	0	

### Distribuzione Settoriale %

	Fondo
<b>Ciclico</b>	<b>35,60</b>
Materie Prime	9,81
Beni di Consumo Ciclici	6,02
Finanza	19,58
Immobiliare	0,20
<b>Sensibile</b>	<b>62,50</b>
Telecomunicazioni	1,15
Energia	3,48
Beni Industriali	12,42
Tecnologia	45,44
<b>Difensivo</b>	<b>1,90</b>
Beni Difensivi	1,57
Salute	0,33
Servizi di Pubblica Utilità	-

### Ripartizione Geografica %

	Fondo
<b>America</b>	<b>16,68</b>
Stati Uniti	2,42
Canada	3,18
America Latina e Centrale	11,08
<b>Europa</b>	<b>15,37</b>
Regno Unito	2,15
Europa Occidentale - Euro	0,46
Europa Occidentale - Non Euro	0,00
Europa dell'Est	5,53
Africa	7,02
Medio Oriente	0,20
<b>Asia</b>	<b>67,95</b>
Giappone	0,00
Australasia	0,00
Asia - Paesi Sviluppati	47,79
Asia - Emergente	20,16

### Anagrafica

Società di Gestione	Fidelity (FIL Inv Mgmt (Lux) S.A.)	Patrimonio Classe (Mln)	4,07 EUR	Investimento Min. Ingresso	2.500 EUR
Telefono	+ 352 250 404 2400	Domicilio	LUSSEMBURGO	Investimento Min. Successivo	1.000 EUR
Web	www.fidelity-international.com	Valuta del Fondo	EUR	T.E.R.	-
Data di Partenza	08/11/2017	UCITS	Si	Spese correnti	1,08%
Nome del Gestore	Nick Price	Inc/Acc	Inc	Commissione di incentivo	-
Data Inizio Gestione	02/12/2019	ISIN	LU1711971041		
NAV (26/06/2026)	EUR 18,48				

See disclosures for more details

© 2026 Morningstar Italia. Tutti i diritti sono riservati. Le informazioni qui contenute: (1) sono proprietà di Morningstar, (2) non possono essere copiate, (3) non costituiscono consiglio di investimento; (4) sono fornite con scopi informativi; (5) sono ritenute attendibili da Morningstar che, pertanto, ne garantisce il maggior grado di accuratezza e completezza possibile, fatto salvo il caso in cui queste Le siano state fornite in modo errato e/o non completo dalle relative società prodotte; (6) sono estratte dai dati del fondo disponibili e riferiti a date temporali diverse. Morningstar non è responsabile per qualunque danno o perdita derivante da qualunque uso delle informazioni e chi visiona tali informazioni sarà responsabile dell'uso che andrà a farne. Non vi è naturalmente garanzia alcuna che i risultati del passato trovino un riscontro nel futuro.

# Fidelity Funds - Emerging Markets Fund Y-Dis-EUR

Patrimonio Netto (Mln) 3.828,50 USD

(30/04/2026)