

JPMorgan Funds - China A-Share Opportunities Fund D (acc) EUR

Categoria Morningstar™

China Equity - A Shares

Benchmark Morningstar

MSCI China A Onshore NR CNY

Usato nel Report

Benchmark Dichiarato

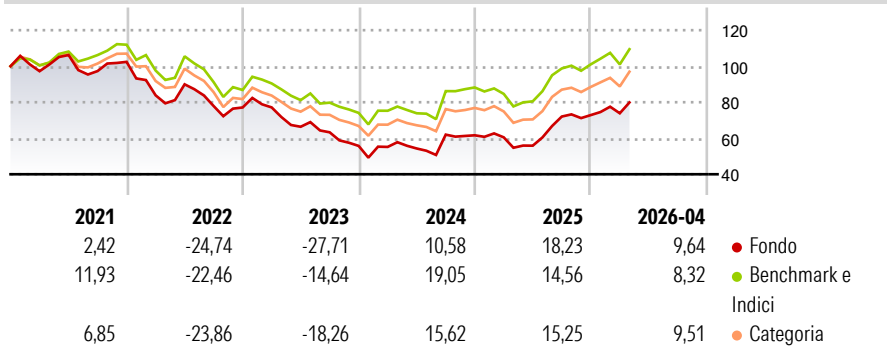
CSI 300 NR USD

Morningstar Rating™

★★

Obiettivo d'Investimento Dichiarato

Offrire la crescita del capitale nel lungo periodo investendo principalmente in società della Repubblica Popolare Cinese (PRC).

Rendimenti

Misure di Rischio

3Y Alpha	-4,43	3Y Sharpe Ratio	0,13
3Y Beta	1,08	3Y Std Dev	22,70
3Y R-Squared	95,24	3Y Risk	+Med
3Y Info Ratio	-0,84	5Y Risk	Med
3Y Tracking Error	5,14	10Y Risk	-

Basati su MSCI China A Onshore NR CNY (dove applicabile)

Rend. Cumulati %	Fondo	Bmk	Cat	Rendimenti Trimestrali %	Q1	Q2	Q3	Q4
3-Mesi	6,75	8,50	9,77	2026	1,37	-	-	-
6-Mesi	13,24	14,38	15,26	2025	-1,85	-7,65	28,98	1,13
1-Anno	45,79	42,40	43,17	2024	-0,97	-1,62	14,20	-0,61
3-Anni Ann.ti	5,23	9,51	8,50	2023	0,04	-13,93	-4,66	-11,94
5-Anni Ann.ti	-3,15	2,74	0,73	2022	-18,15	7,28	-13,41	-1,01
10-Anni Ann.ti	-	-	-					

Rendimenti aggiornati al 11/05/2026

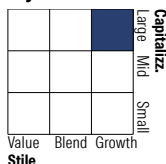
Portafoglio 31/03/2026

Asset Allocation %

- Azioni
- Obbligazioni
- Liquidità
- Altro

Netta

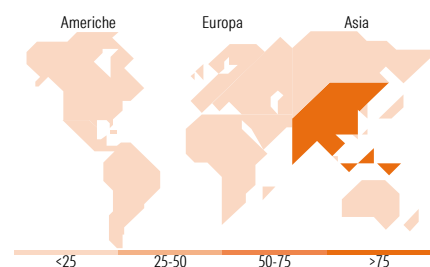
95,08
4,41
0,52
0,00

Style Box Azionaria

Mkt Cap %

Giant	54,58
Large	38,00
Medium	7,42
Small	0,00
Micro	0,00

Capitalizzazione media di mercato

Ave Mkt Cap CNH	238.095,58
-----------------	------------


Titoli principali

Nome	Settore	%
Contemporary Amperex...	🔧	7,11
Kweichow Moutai Co Ltd Class A	🍷	5,95
Ping An Insurance (Group)...	🏠	4,40
Zhongji Innolight Co Ltd...	💻	4,32
China Merchants Bank Co Ltd...	🏦	3,58
NAURA Technology Group Co...	💻	2,83
Sieyuan Electric Co Ltd...	🔧	2,78
Zijin Mining Group Co Ltd...	🏠	2,69
XCMG Construction Machinery...	🔧	2,15
Sungrow Power Supply Co Ltd...	🔧	2,11
% Primi 10 Titoli sul Patrimonio		37,93
Numero Complessivo di Titoli Azionari		79
Numero Complessivo di Titoli Obbligazionari		16

Distribuzione Settoriale %

	Fondo
Ciclico	29,88
Materie Prime	7,50
Beni di Consumo Ciclici	8,28
Finanza	14,09
Immobiliare	-
Sensibile	48,91
Telecomunicazioni	1,18
Energia	-
Beni Industriali	26,53
Tecnologia	21,21
Difensivo	21,21
Beni Difensivi	10,59
Salute	7,68
Servizi di Pubblica Utilità	2,94

Ripartizione Geografica %

	Fondo
America	0,47
Stati Uniti	0,47
Canada	0,00
America Latina e Centrale	0,00
Europa	0,58
Regno Unito	0,03
Europa Occidentale - Euro	0,00
Europa Occidentale - Non Euro	0,55
Europa dell'Est	0,00
Africa	0,00
Medio Oriente	0,00
Asia	98,95
Giappone	0,00
Australasia	0,00
Asia - Paesi Sviluppati	0,00
Asia - Emergente	98,95

Anagrafica

Società di Gestione	JPMorgan Asset Management (Europe) S.à r.l.	Patrimonio Classe (Mln)	697,91 EUR	Investimento Min. Ingresso	5.000 EUR
Telefono	+352 34 101	Domicilio	LUSSEMBURGO	Investimento Min. Successivo	1.000 EUR
Web	http://www.jpmorganassetmanagement.com	Valuta del Fondo	EUR	T.E.R.	2,47%
Data di Partenza	31/10/2017	UCITS	Si	Spese correnti	2,48%
Nome del Gestore	Rebecca Jiang	Inc/Acc	Acc	Commissione di incentivo	-
Data Inizio Gestione	29/09/2017	ISIN	LU1706168710		

JPMorgan Funds - China A-Share Opportunities Fund D (acc) EUR

NAV (11/05/2026)

EUR 145,80

Patrimonio Netto (Mln)

24.077,44 CNH

(31/03/2026)