

JPM US Hedged Equity A (acc) - EUR (hedged)

Categoria Morningstar™

Alt - Volatilità

Benchmark Morningstar

Not Categorized
Usato nel Report

Benchmark Dichiarato

S&P 500 NR Hdg EUR

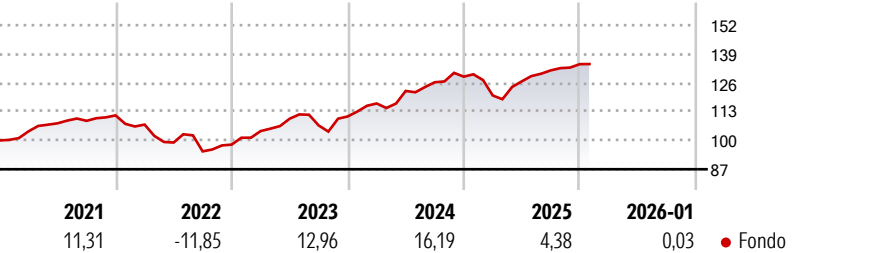
Morningstar Rating™

Senza rating

Obiettivo d'Investimento Dichiarato

The fund seeks to provide long-term capital growth, with lower volatility than traditional long-only US equity strategies over a full market cycle, through direct exposure primarily to US companies and through the use of derivatives.

Rendimenti



Misure di Rischio

3Y Alpha	-	3Y Sharpe Ratio	0,86
3Y Beta	-	3Y Std Dev	7,97
3Y R-Squared	-	3Y Risk	-
3Y Info Ratio	-	5Y Risk	-
3Y Tracking Error	-	10Y Risk	-

Rend. Cumulati %


	Fondo
3-Mesi	1,50
6-Mesi	5,91
1-Anno	3,67
3-Anni Ann.ti	9,50
5-Anni Ann.ti	5,91
10-Anni Ann.ti	-

Rendimenti aggiornati al 02/02/2026

Rendimenti

	Q1	Q2	Q3	Q4
Trimestrali %				
2026	-	-	-	-
2025	-6,59	5,29	3,92	2,12
2024	5,27	4,86	3,19	2,00
2023	6,24	5,34	-2,78	3,81
2022	-3,74	-7,55	-4,03	3,22

Portafoglio 31/12/2025



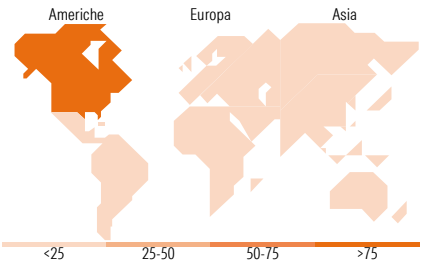
Fixed Income Style

Box™



Duration Effettiva
Maturity effettiva
Qualità Credito Media

Fondo



Titoli principali

Nome	Settore	%
NVIDIA Corp	IT	8,20
Apple Inc	IT	6,95
Microsoft Corp	IT	6,64
Amazon.com Inc	IT	4,13
Alphabet Inc Class A	IT	3,12
Meta Platforms Inc Class A	IT	2,77
Broadcom Inc	IT	2,67
Alphabet Inc Class C	IT	2,05
Tesla Inc	IT	2,03
Mastercard Inc Class A	Fin	1,57
% Primi 10 Titoli sul Patrimonio		40,14
Numero Complessivo di Titoli Azionari		149
Numero Complessivo di Titoli Obbligazionari		0

Fixed Income Sector Weightings %

	Fondo
Governativo	0,00
Societario	0,00
Cartolarizzazioni	0,00
Enti Locali	0,00
Liquidità ed equivalenti	100,00
Derivati	0,00

Coupon Range %

	Fondo
0 coupon	0,00
Da 0 a 4 cedole	0,00
Da 4 a 6 cedole	0,00
Da 6 a 8 cedole	0,00
Da 8 a 10 cedole	0,00
Da 10 a 12 cedole	0,00
Oltre 12 cedole	0,00

Ripartizione Geografica %

	Fondo
America	99,22
Stati Uniti	99,22
Canada	0,00
America Latina e Centrale	0,00
Europa	0,78
Regno Unito	0,00
Europa Occidentale - Euro	0,58
Europa Occidentale - Non Euro	0,20
Europa dell'Est	0,00
Africa	0,00
Medio Oriente	0,00
Asia	0,00
Giappone	0,00
Australasia	0,00
Asia - Paesi Sviluppati	0,00
Asia - Emergente	0,00

Anagrafica

Società di Gestione	JPMorgan Asset Management (Europe) S.à r.l.	Patrimonio Classe (Mln)	0,91 EUR	Investimento Min. Ingresso	35.000 EUR
Telefono	+352 34 101	Domicilio	LUSSEMBURGO	Investimento Min. Successivo	5.000 EUR
Web	http://www.jpmorganassetmanagement.com	Valuta del Fondo	EUR	T.E.R.	1,20%
Data di Partenza	31/10/2017	UCITS	Si	Spese correnti	1,21%
Nome del Gestore	Hamilton Reiner	Inc/Acc	Acc	Commissione di incentivo	-
Data Inizio Gestione	19/12/2016	ISIN	LU1297690924		
NAV (02/02/2026)	EUR 157,98				
Patrimonio Netto (Mln)	1.063,82 USD				

(31/12/2025)