

Templeton European Insights Fund Class A (acc) USD-H1

Categoria Morningstar™

Azionari Altri Settori

Benchmark Morningstar
Not Categorized
Usato nel Report
Benchmark Dichiarato

MSCI Europe NR EUR

Morningstar Rating™

Senza rating

Obiettivo d'Investimento Dichiarato

Obiettivo di investimento: > Rivalutazione del capitale
Strategia di investimento: Il Comparto investirà principalmente in titoli azionari e obbligazioni di debito di qualsiasi emittente di paesi membri dell'Unione Monetaria Europea inclusi società e governi, e in azioni e obbligazioni denominate in Euro di ogni altro emittente. Per garantire l'idoneità al Plan d'Epargne en Actions (PEA) francese, il Comparto investirà almeno il 75% del patrimonio totale in azioni emesse da società con sede principale nell'Unione Europea.

Misure di Rischio

3Y Alpha	-	3Y Sharpe Ratio	1,11
3Y Beta	-	3Y Std Dev	10,53
3Y R-Squared	-	3Y Risk	-
3Y Info Ratio	-	5Y Risk	-
3Y Tracking Error	-	10Y Risk	-

Rendimenti

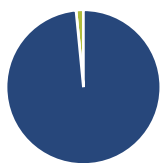
Rend. Cumulati %

Rend. Cumulati %	Fondo
3-Mesi	1,43
6-Mesi	6,02
1-Anno	13,35
3-Anni Ann.ti	14,60
5-Anni Ann.ti	12,45
10-Anni Ann.ti	-

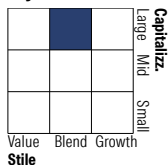
Rendimenti aggiornati al 01/05/2026

Rendimenti

Rendimenti	Q1	Q2	Q3	Q4
Trimestrali %				
2026	2,28	-	-	-
2025	7,00	-4,74	3,35	5,03
2024	16,81	-0,72	-2,38	9,69
2023	13,89	2,61	0,28	0,97
2022	-6,81	1,71	0,05	1,92

Portafoglio 31/03/2026

Asset Allocation %

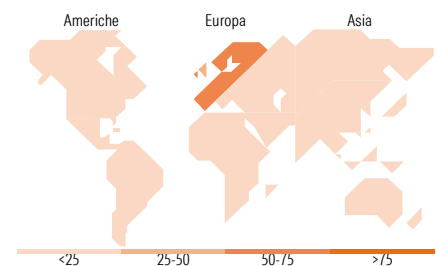
● Azioni	98,46
● Obbligazioni	0,00
● Liquidità	1,54
● Altro	0,00

Style Box Azionaria

Mkt Cap %

Mkt Cap %	Fondo
Giant	31,53
Large	43,40
Medium	25,07
Small	0,00
Micro	0,00

Capitalizzazione media di mercato

Ave Mkt Cap EUR	41.184,06
-----------------	-----------


Titoli principali

Nome	Settore	%
SSE PLC	Industria	4,77
UBS Group AG Registered Shares	Banca	4,04
Carrefour	Retail	3,86
ING Groep NV	Banca	3,84
Euronext NV	Borsa	3,67
BP PLC	Energia	3,62
Lvmh Moet Hennessy Louis...	Alcolici	3,62
Thales	Tecnologia	3,51
Vinci SA	Retail	3,10
CNH Industrial NV	Trasporti	3,04
% Primi 10 Titoli sul Patrimonio		37,06
Numero Complessivo di Titoli Azionari		42
Numero Complessivo di Titoli Obbligazionari		0

Distribuzione Settoriale %

Distribuzione Settoriale %	Fondo
Ciclico	32,74
Materie Prime	2,80
Beni di Consumo Ciclici	8,74
Finanza	20,22
Immobiliare	0,98
Sensibile	39,06
Telecomunicazioni	2,46
Energia	6,42
Beni Industriali	21,94
Tecnologia	8,23
Difensivo	28,19
Beni Difensivi	11,35
Salute	12,00
Servizi di Pubblica Utilità	4,84

Ripartizione Geografica %

Ripartizione Geografica %	Fondo
America	3,09
Stati Uniti	3,09
Canada	0,00
America Latina e Centrale	0,00
Europa	93,92
Regno Unito	28,70
Europa Occidentale - Euro	54,48
Europa Occidentale - Non Euro	10,74
Europa dell'Est	0,00
Africa	0,00
Medio Oriente	0,00
Asia	2,99
Giappone	0,00
Australasia	0,00
Asia - Paesi Sviluppati	2,99
Asia - Emergente	0,00

Anagrafica

Società di Gestione	Franklin Templeton International Services S.à r.l.	Patrimonio Classe (Mln)	2,87 USD	Investimento Min. Ingresso	1.000 USD
Telefono	+352 46 66 67 212	Domicilio	LUSSEMBURGO	Investimento Min. Successivo	1.000 USD
Web	www.franklintempleton.lu	Valuta del Fondo	USD	T.E.R.	1,84%
Data di Partenza	27/09/2017	UCITS	Si	Spese correnti	1,84%
Nome del Gestore	-	Inc/Acc	Acc	Commissione di incentivo	-
Data Inizio Gestione	31/03/2025	ISIN	LU1685355114		
NAV (01/05/2026)	USD 18,16				
Patrimonio Netto (Mln)	401,02 EUR				

(31/03/2026)