

# Schroder International Selection Fund Global Credit Income C Accumulation EUR

Categoria Morningstar™

**Hedged**

Investimenti Globali - EUR

Hedged

Benchmark Morningstar

Morningstar Global Core Bond GR Hedged

EUR

Usato nel Report

Benchmark Dichiarato

Bloomberg Global High Yield TR USD

Morningstar Rating™

★★★

## Obiettivo d'Investimento Dichiarato

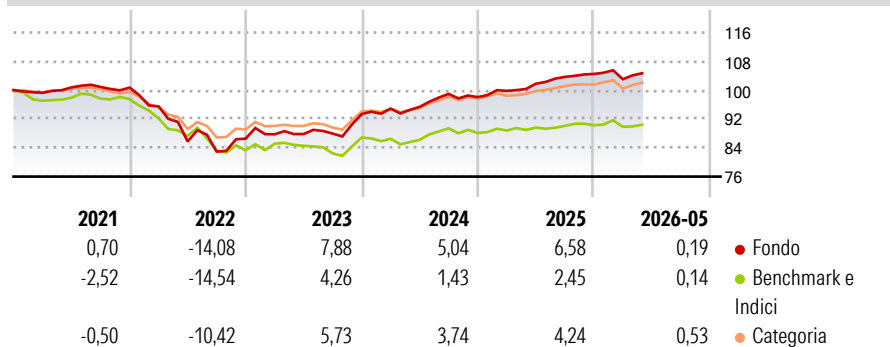
The Fund aims to provide income and capital growth by investing in fixed and floating rate securities issued by governments and companies worldwide. The Fund aims to mitigate losses in falling markets. The mitigation of losses cannot be guaranteed. The Fund is actively managed and invests at least two-thirds of its assets in fixed and floating rate investment grade and high yield securities issued by governments, government agencies, supra-nationals and companies worldwide, including emerging market countries.

## Misure di Rischio

3Y Alpha	3,68	3Y Sharpe Ratio	0,77
3Y Beta	0,90	3Y Std Dev	4,01
3Y R-Squared	83,30	3Y Risk	Med
3Y Info Ratio	2,32	5Y Risk	+Med
3Y Tracking Error	1,68	10Y Risk	-

Basati su Morningstar Global Core Bond GR Hedged EUR (dove applicabile)


## Rendimenti



Rend. Cumulati %	Fondo	Bmk	Cat	Rendimenti Trimestrali %	Q1	Q2	Q3	Q4
3-Mesi	1,92	0,90	1,84	2026	-1,41	-	-	-
6-Mesi	1,00	0,51	1,10	2025	1,77	1,99	1,86	0,80
1-Anno	3,65	1,43	3,12	2024	1,62	0,55	3,75	-0,91
3-Anni Ann.ti	6,08	2,33	4,43	2023	1,42	0,09	0,13	6,15
5-Anni Ann.ti	0,89	-1,42	0,30	2022	-5,17	-10,21	-3,27	4,33
10-Anni Ann.ti	-	-	-					

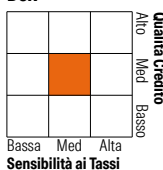
Rendimenti aggiornati al 25/06/2026

## Portafoglio 31/05/2026



## Fixed Income Style

Box™



## Fixed Income Sector Weightings %

Fondo	Fondo
Governativo	22,99
Societario	68,01
Cartolarizzazioni	20,64
Enti Locali	0,00
Liquidità ed equivalenti	-13,18
Derivati	1,54

## Coupon Range %

Fondo	Fondo
0 coupon	0,55
Da 0 a 4 cedole	10,58
Da 4 a 6 cedole	50,85
Da 6 a 8 cedole	27,59
Da 8 a 10 cedole	9,72
Da 10 a 12 cedole	0,50
Oltre 12 cedole	0,22

## Credit Quality %

Fond	Credit Quality %	Fond	Credit Quality %
AAA	4,64	BBB	31,46
AA	21,10	BB	20,21
A	8,19	B	13,11
		Below B	1,14
		Not Rated	0,15

## Titoli principali

Nome	Settore	%
10 Year Australian Treasury...	—	10,18
10 Year Treasury Note Future...	—	5,16
10 Year Government of Canada...	—	3,50
Long Gilt Future Sept 26	—	3,30
Schroder ISF Glib Crdt Inc...	—	2,69
Schroder ISF Glib Crdt Hi...	—	2,08
Federal National Mortgage...	—	1,95
% Primi 10 Titoli sul Patrimonio		28,86
Numero Complessivo di Titoli Azionari		0
Numero Complessivo di Titoli Obbligazionari		1.461

## Anagrafica

Società di Gestione	Schroder Investment Management (Europe) S.A.	Patrimonio Classe (Mln)	181,23 USD	Investimento Min. Ingresso	1.000 EUR
Telefono	+352 341 342 202	Domicilio	LUSSEMBURGO	Investimento Min. Successivo	1.000 EUR
Web	www.schroders.com	Valuta del Fondo	EUR	T.E.R.	0,73%
Data di Partenza	25/10/2017	UCITS	Si	Spese correnti	0,76%
Nome del Gestore	Julien Houdain	Inc/Acc	Acc	Commissione di incentivo	0,00%
	Martin Coucke	ISIN	LU1698933220		
Data Inizio Gestione	28/02/2020				
NAV (25/06/2026)	EUR 120,61				
Patrimonio Netto (Mln)	8.556,33 USD				

(31/05/2026)

See disclosures for more details

© 2026 Morningstar Italia. Tutti i diritti sono riservati. Le informazioni qui contenute: (1) sono proprietà di Morningstar, (2) non possono essere copiate, (3) non costituiscono consiglio di investimento; (4) sono fornite con scopi informativi; (5) sono ritenute attendibili da Morningstar che, pertanto, ne garantisce il maggior grado di accuratezza e completezza possibile, fatto salvo il caso in cui queste Le siano state fornite in modo errato e/o non completo dalle relative società prodotte; (6) sono estratte dai dati del fondo disponibili e riferiti a date temporali diverse. Morningstar non è responsabile per qualunque danno o perdita derivante da qualunque uso delle informazioni e chi visiona tali informazioni sarà responsabile dell'uso che andrà a farne. Non vi è naturalmente garanzia alcuna che i risultati del passato trovino un riscontro nel futuro.

MORNINGSTAR