

BlackRock Institutional Cash Series US Treasury Heritage USD Acc

Categoria Morningstar™

Monetari USD - Breve T.

Benchmark Morningstar

Morningstar US Dollar 1-Month Cash TR

USD

Usato nel Report

Benchmark Dichiarato

Secured Overnight Financing Rate(SOFR)

Morningstar Rating™

Senza rating

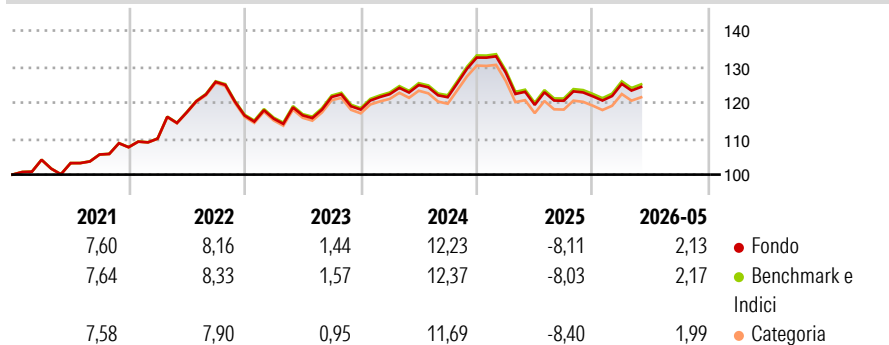
Obiettivo d'Investimento Dichiarato

Il Fondo punta a generare un livello di reddito moderato sull'investimento, in un'ottica di conservazione del capitale e assicurando che le attività sottostanti in cui il Fondo investe possano essere facilmente acquistate o vendute sul mercato (in condizioni normali). Il Fondo investe in un'ampia gamma di titoli a reddito fisso (quali obbligazioni) e strumenti del mercato monetario (SMM) (ossia titoli di debito a breve scadenza), che avranno una scadenza all'emissione o una scadenza residua pari o inferiore a 397 giorni. Il Fondo può investire anche in depositi con istituti di credito (quali banche).

Misure di Rischio

3Y Alpha	-0,10	3Y Sharpe Ratio	-0,16
3Y Beta	0,76	3Y Std Dev	6,88
3Y R-Squared	33,22	3Y Risk	-
3Y Info Ratio	-1,47	5Y Risk	-
3Y Tracking Error	0,06	10Y Risk	-

Basati su Morningstar US Dollar 1-Month Cash TR USD (dove applicabile)

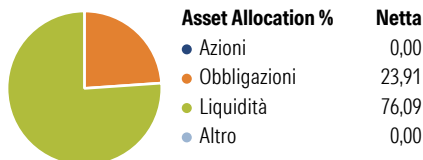
Rendimenti

Rend. Cumulati %

	Fondo	Bmk	Cat
3-Mesi	2,61	2,63	2,55
6-Mesi	5,39	5,44	5,26
1-Anno	6,12	6,21	5,84
3-Anni Ann.ti	3,11	3,21	2,75
5-Anni Ann.ti	4,54	4,66	4,23
10-Anni Ann.ti	2,03	2,18	1,90

Rendimenti aggiornati al 25/06/2026

Rendimenti

	Q1	Q2	Q3	Q4
Trimestrali %				
2026	2,83	-	-	-
2025	-3,14	-7,00	0,96	1,04
2024	3,61	2,09	-2,71	9,06
2023	-0,73	0,80	4,38	-2,87
2022	2,22	6,59	7,24	-7,44

Portafoglio 31/05/2026

Fixed Income Style
Box™

Qualità Credito	Alto	Med	Basso
Alta			
Med			
Bassa			

Sensibilità ai Tassi

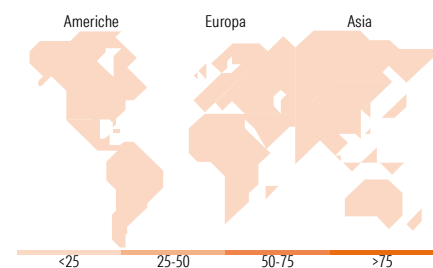
 Durata Effettiva
 Maturità effettiva
 Qualità Credito Media

Fondo

-

-

-


Titoli principali

Nome	Settore	%
United States Treasury Notes...	-	3,14
United States Treasury Notes...	-	3,06
United States Treasury Bills...	-	3,04
United States Treasury Notes...	-	1,77
United States Treasury Notes...	-	1,54
United States Treasury Bills...	-	1,53
United States Treasury Bills...	-	1,45
United States Treasury Bills...	-	1,40
United States Treasury Bills...	-	1,40
United States Treasury Bills...	-	1,38
% Primi 10 Titoli sul Patrimonio		19,72
Numero Complessivo di Titoli Azionari		0
Numero Complessivo di Titoli Obbligazionari		52

Fixed Income Sector Weightings %

	Fondo
🏛️ Governativo	41,76
⚙️ Societario	0,00
🏠 Cartolarizzazioni	0,00
👥 Enti Locali	0,00
🏦 Liquidità ed equivalenti	58,24
📄 Derivati	0,00

Coupon Range %

	Fondo
0 coupon	53,96
Da 0 a 4 cedole	31,72
Da 4 a 6 cedole	14,33
Da 6 a 8 cedole	0,00
Da 8 a 10 cedole	0,00
Da 10 a 12 cedole	0,00
Oltre 12 cedole	0,00

Ripartizione Geografica %

	Fondo
America	0,00
Stati Uniti	-
Canada	-
America Latina e Centrale	-
Europa	0,00
Regno Unito	-
Europa Occidentale - Euro	-
Europa Occidentale - Non Euro	-
Europa dell'Est	-
Africa	-
Medio Oriente	-
Asia	0,00
Giappone	-
Australasia	-
Asia - Paesi Sviluppati	-
Asia - Emergente	-

Anagrafica

Società di Gestione	BlackRock Asset Management Ireland Ltd	Patrimonio Classe (Mln)	351,10 USD	Investimento Min. Ingresso	250 USD
Telefono	-	(25/06/2026)		Investimento Min. Successivo	-
Web	www.blackrock.com	Domicilio	IRLANDA	T.E.R.	0,12%
Data di Partenza	21/10/2015	Valuta del Fondo	USD	Spese correnti	0,13%
Nome del Gestore	John Ng	UCITS	Si	Commissione di incentivo	-
Data Inizio Gestione	29/09/2008	Inc/Acc	Acc		
NAV (25/06/2026)	USD 125,09	ISIN	IE00B95PH019		
Patrimonio Netto (Mln)	32.568,27 USD				

(31/05/2026)

[See disclosures for more details](#)

© 2026 Morningstar Italia. Tutti i diritti sono riservati. Le informazioni qui contenute: (1) sono proprietà di Morningstar, (2) non possono essere copiate, (3) non costituiscono consiglio di investimento; (4) sono fornite con scopi informativi; (5) sono ritenute attendibili da Morningstar che, pertanto, ne garantisce il maggior grado di accuratezza e completezza possibile, fatto salvo il caso in cui queste Le siano state fornite in modo errato e/o non completo dalle relative società prodotte; (6) sono estratte dai dati del fondo disponibili e riferiti a date temporali diverse. Morningstar non è responsabile per qualunque danno o perdita derivante da qualunque uso delle informazioni e chi visiona tali informazioni sarà responsabile dell'uso che andrà a farne. Non vi è naturalmente garanzia alcuna che i risultati del passato trovino un riscontro nel futuro.