

BNY Mellon Dynamic U.S. Equity Fund USD C Acc

Categoria Morningstar™

Azionari USA Large Cap Blend

Benchmark Morningstar

 Morningstar US Large-Mid Cap Market NR
 USD
 Usato nel Report

Benchmark Dichiarato

S&P 500 NR USD

Morningstar Rating™

★★★

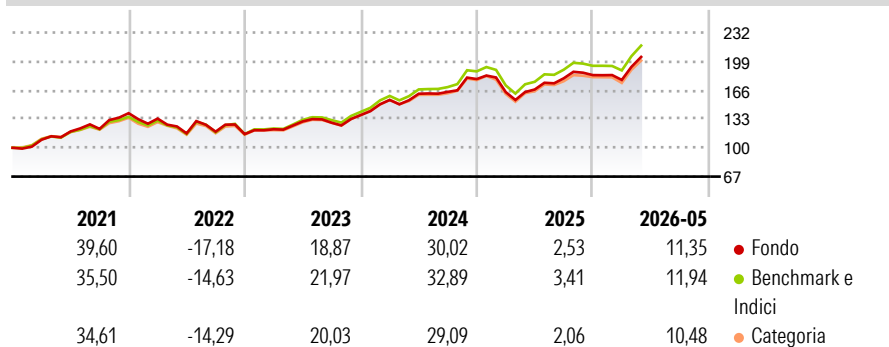
Obiettivo d'Investimento Dichiarato

The Sub-Fund aims to outperform the S&P 500® Net Total Return Index (the "Index") with a similar level of volatility to the Index over three to five years before fees and expenses. The Sub-Fund aims to achieve its investment objective by investing the majority of its Net Asset Value in U.S. equities comprising the Index. The Sub-Fund will invest more than 50% of its Net Asset Value directly in the constituents of the Index and may also invest in the constituents of the Index indirectly through FDI.

Misure di Rischio

3Y Alpha	-1,70	3Y Sharpe Ratio	1,08
3Y Beta	1,00	3Y Std Dev	13,19
3Y R-Squared	99,54	3Y Risk	Med
3Y Info Ratio	-2,33	5Y Risk	+Med
3Y Tracking Error	0,92	10Y Risk	-

Basati su Morningstar US Large-Mid Cap Market NR USD (dove applicabile)

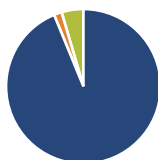
Rendimenti

Rend. Cumulati %

	Fondo	Bmk	Cat
3-Mesi	9,67	11,43	9,71
6-Mesi	9,12	10,87	8,71
1-Anno	21,99	23,94	20,53
3-Anni Ann.ti	16,42	18,02	16,02
5-Anni Ann.ti	11,95	13,49	12,13
10-Anni Ann.ti	-	-	-

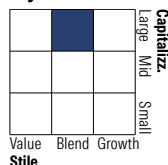
Rendimenti aggiornati al 11/06/2026

Rendimenti

	Q1	Q2	Q3	Q4
2026	-3,01	-	-	-
2025	-8,35	1,81	7,69	2,03
2024	12,58	4,62	1,32	8,95
2023	4,81	7,39	-1,15	6,84
2022	-4,43	-12,71	1,71	-2,39

Portafoglio 30/04/2026

Asset Allocation %

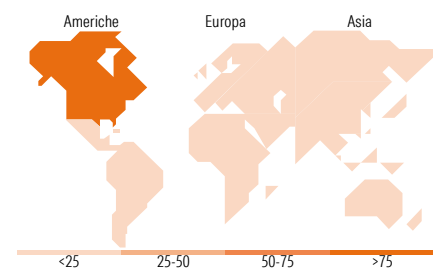
● Azioni	93,81
● Obbligazioni	1,63
● Liquidità	4,56
● Altro	0,00

Style Box Azionaria

Mkt Cap %

Fondo	46,05
Giant	34,87
Large	18,19
Medium	0,89
Small	0,00

Capitalizzazione media di mercato

Fondo	479.089,97
Ave Mkt Cap USD	97


Titoli principali

Nome	Settore	%
NVIDIA Corp	📄	7,32
Apple Inc	📄	6,01
Microsoft Corp	📄	4,57
Amazon.com Inc	📄	3,91
Alphabet Inc Class A	📄	3,38
Broadcom Inc	📄	2,99
Alphabet Inc Class C	📄	2,69
Meta Platforms Inc Class A	📄	2,02
United States Treasury Bills	—	1,63
Tesla Inc	📄	1,62
% Primi 10 Titoli sul Patrimonio		36,13
Numero Complessivo di Titoli Azionari		505
Numero Complessivo di Titoli Obbligazionari		1

Distribuzione Settoriale %

	Fondo
Ciclico	25,63
Materie Prime	1,78
Beni di Consumo Ciclici	10,14
Finanza	11,79
Immobiliare	1,92
Sensibile	58,62
Telecomunicazioni	11,23
Energia	3,51
Beni Industriali	8,30
Tecnologia	35,59
Difensivo	15,75
Beni Difensivi	4,90
Salute	8,50
Servizi di Pubblica Utilità	2,35

Ripartizione Geografica %

	Fondo
America	99,58
Stati Uniti	99,58
Canada	0,00
America Latina e Centrale	0,00
Europa	0,32
Regno Unito	0,03
Europa Occidentale - Euro	0,03
Europa Occidentale - Non Euro	0,26
Europa dell'Est	0,00
Africa	0,00
Medio Oriente	0,00
Asia	0,10
Giappone	0,00
Australasia	0,00
Asia - Paesi Sviluppati	0,00
Asia - Emergente	0,10

Anagrafica

Società di Gestione	BNY Mellon Fund Management (Lux) S.A.	Patrimonio Classe (Mln)	41,94 USD	Investimento Min. Ingresso	5.000.000 USD
Telefono	-	(11/06/2026)		Investimento Min. Successivo	-
Web	http://www.bnymellonam.com	Domicilio	IRLANDA	T.E.R.	0,95%
Data di Partenza	03/11/2017	Valuta del Fondo	USD	Spese correnti	0,80%
Nome del Gestore	James Stavena	UCITS	Si	Commissione di incentivo	-
	Torrey Zaches	Inc/Acc	Acc		
Data Inizio Gestione	29/06/2022	ISIN	IE00BYZ8X749		

[See disclosures for more details](#)

© 2026 Morningstar Italia. Tutti i diritti sono riservati. Le informazioni qui contenute: (1) sono proprietà di Morningstar, (2) non possono essere copiate, (3) non costituiscono consiglio di investimento; (4) sono fornite con scopi informativi; (5) sono ritenute attendibili da Morningstar che, pertanto, ne garantisce il maggior grado di accuratezza e completezza possibile, fatto salvo il caso in cui queste Le siano state fornite in modo errato e/o non completo dalle relative società prodotte; (6) sono estratte dai dati del fondo disponibili e riferiti a date temporali diverse. Morningstar non è responsabile per qualunque danno o perdita derivante da qualunque uso delle informazioni e chi visiona tali informazioni sarà responsabile dell'uso che andrà a farne. Non vi è naturalmente garanzia alcuna che i risultati del passato trovino un riscontro nel futuro.

BNY Mellon Dynamic U.S. Equity Fund USD C Acc

NAV (11/06/2026)

USD 2,95

Patrimonio Netto (Mln)

60,71 USD

(30/04/2026)

[See disclosures for more details](#)

© 2026 Morningstar Italia. Tutti i diritti sono riservati. Le informazioni qui contenute: (1) sono proprietà di Morningstar, (2) non possono essere copiate, (3) non costituiscono consiglio di investimento; (4) sono fornite con scopi informativi; (5) sono ritenute attendibili da Morningstar che, pertanto, ne garantisce il maggior grado di accuratezza e completezza possibile, fatto salvo il caso in cui queste Le siano state fornite in modo errato e/o non completo dalle relative società prodotte; (6) sono estratte dai dati del fondo disponibili e riferiti a date temporali diverse. Morningstar non è responsabile per qualunque danno o perdita derivante da qualunque uso delle informazioni e chi visiona tali informazioni sarà responsabile dell'uso che andrà a farne. Non vi è naturalmente garanzia alcuna che i risultati del passato trovino un riscontro nel futuro.

