

# BNY Mellon Global Funds PLC - BNY Mellon Dynamic U.S. Equity Fund USD C Inc

## Categoria Morningstar™

Azionari USA Large Cap Blend

## Benchmark Morningstar

Morningstar US Large-Mid Cap NR USD

Usato nel Report

## Benchmark Dichiarato

S&amp;P 500 NR USD

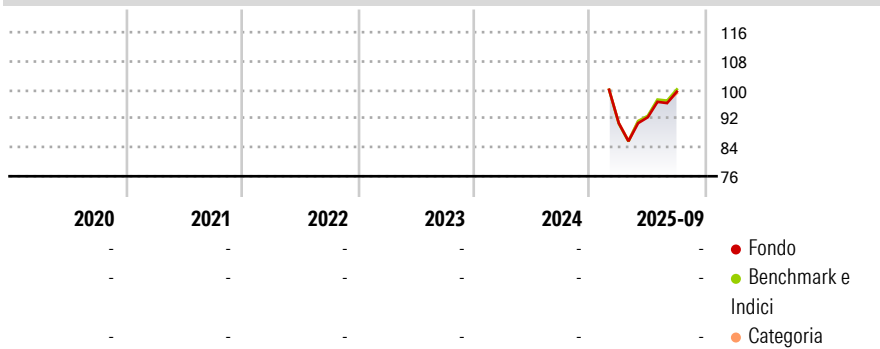
## Morningstar Rating™

Senza rating

### Obiettivo d'Investimento Dichiarato

The Sub-Fund aims to outperform the S&P 500® Net Total Return Index (the "Index") with a similar level of volatility to the Index over three to five years before fees and expenses. The Sub-Fund aims to achieve its investment objective by investing the majority of its Net Asset Value in U.S. equities comprising the Index. The Sub-Fund will invest more than 50% of its Net Asset Value directly in the constituents of the Index and may also invest in the constituents of the Index indirectly through FDI.

### Rendimenti



### Misure di Rischio

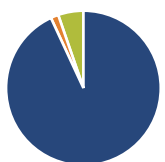
3Y Alpha	-	3Y Sharpe Ratio	-
3Y Beta	-	3Y Std Dev	-
3Y R-Squared	-	3Y Risk	-
3Y Info Ratio	-	5Y Risk	-
3Y Tracking Error	-	10Y Risk	-

Basati su Morningstar US Large-Mid Cap NR USD (dove applicabile)

Rend. Cumulati %	Fondo	Bmk	Cat	Rendimenti Trimestrali %	Q1	Q2	Q3	Q4
3-Mesi	5,67	4,59	3,72	2026	-	-	-	-
6-Mesi	22,37	3,38	3,07	2025	-	1,82	7,69	-
1-Anno	-	25,74	23,79	2024	-	-	-	-
3-Anni Ann.ti	-	-	-	2023	-	-	-	-
5-Anni Ann.ti	-	-	-	2022	-	-	-	-
10-Anni Ann.ti	-	-	-					

Rendimenti aggiornati al 16/10/2025

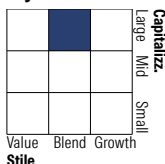
### Portafoglio 28/02/2026



#### Asset Allocation %

Azioni	93,10
Obbligazioni	1,62
Liquidità	5,29
Altro	0,00

#### Style Box Azionaria



#### Mkt Cap %

Giant	46,22
Large	35,01
Medium	17,88
Small	0,90
Micro	0,00

#### Capitalizzazione media di mercato

Ave Mkt Cap USD	422.055,63
-----------------	------------



### Titoli principali

Nome	Settore	%
NVIDIA Corp	📄	6,81
Apple Inc	📄	6,17
Microsoft Corp	📄	4,62
Amazon.com Inc	📄	3,23
Alphabet Inc Class A	📄	2,87
Broadcom Inc	📄	2,39
Alphabet Inc Class C	📄	2,29
Meta Platforms Inc Class A	📄	2,23
Tesla Inc	📄	1,79
United States Treasury Bills	-	1,62
% Primi 10 Titoli sul Patrimonio		34,00
Numero Complessivo di Titoli Azionari		505
Numero Complessivo di Titoli Obbligazionari		1

### Distribuzione Settoriale %

	Fondo
<b>Ciclico</b>	<b>26,28</b>
Materie Prime	1,93
Beni di Consumo Ciclici	10,10
Finanza	12,26
Immobiliare	1,99
<b>Sensibile</b>	<b>55,94</b>
Telecomunicazioni	10,72
Energia	3,50
Beni Industriali	8,66
Tecnologia	33,06
<b>Difensivo</b>	<b>17,78</b>
Beni Difensivi	5,43
Salute	9,85
Servizi di Pubblica Utilità	2,50

### Ripartizione Geografica %

	Fondo
<b>America</b>	<b>99,43</b>
Stati Uniti	99,43
Canada	0,00
America Latina e Centrale	0,00
<b>Europa</b>	<b>0,46</b>
Regno Unito	0,04
Europa Occidentale - Euro	0,14
Europa Occidentale - Non Euro	0,28
Europa dell'Est	0,00
Africa	0,00
Medio Oriente	0,00
<b>Asia</b>	<b>0,11</b>
Giappone	0,00
Australasia	0,00
Asia - Paesi Sviluppati	0,00
Asia - Emergente	0,11

### Anagrafica

Società di Gestione	BNY Mellon Fund Management (Lux) S.A.	Patrimonio Classe (Mln)	0,01 USD	Investimento Min. Ingresso	5.000.000 USD
Telefono	-	(16/10/2025)		Investimento Min. Successivo	-
Web	http://www.bnymellonam.com	Domicilio	IRLANDA	T.E.R.	0,75%
Data di Partenza	04/02/2025	Valuta del Fondo	USD	Spese correnti	0,70%
Nome del Gestore	James Stavena	UCITS	Si	Commissione di incentivo	-
	Torrey Zaches	Inc/Acc	Inc		
Data Inizio Gestione	29/06/2022	ISIN	IE00BYZ8X855		
NAV (16/10/2025)	USD 1,10				

# BNY Mellon Global Funds PLC - BNY Mellon Dynamic U.S. Equity Fund USD C Inc

Patrimonio Netto (Mln)

60,90 USD

(28/02/2026)