

# Ninety One Global Strategy Fund - Global Managed Income Fund C Acc EUR

Categoria Morningstar™  
**Hedged (Reference)**

Benchmark Morningstar  
Morningstar Euro Cautious Global Target  
Allocation NR EUR  
Usato nel Report

Benchmark Dichiarato  
Not Benchmarked

Morningstar Rating™  
★

## Obiettivo d'Investimento Dichiarato

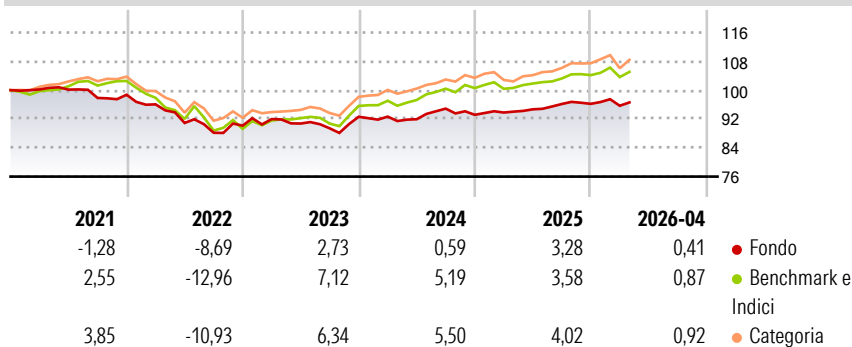
Il Fondo cerca di generare reddito con l'opportunità di accrescere il valore dell'investimento a lungo termine. Il Fondo investe in tutto il mondo in obbligazioni (contratti che prevedono il rimborso del denaro preso in prestito, di norma con il pagamento di interessi a scadenze fisse), azioni di società e relativi derivati (contratti finanziari il cui valore è legato al prezzo di un'attività sottostante). Di norma il Fondo investirà non oltre il 50% del suo valore nelle azioni di società. Le obbligazioni detenute possono avere una durata variabile ed essere emesse da società, istituzioni o governi.

## Misure di Rischio

3Y Alpha	-2,46	3Y Sharpe Ratio	-0,33
3Y Beta	0,78	3Y Std Dev	3,52
3Y R-Squared	83,27	3Y Risk	-Med
3Y Info Ratio	-1,68	5Y Risk	-Med
3Y Tracking Error	1,72	10Y Risk	-

Basati su Morningstar Euro Cautious Global Target Allocation NR EUR (dove applicabile)

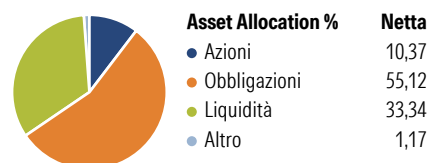
## Rendimenti



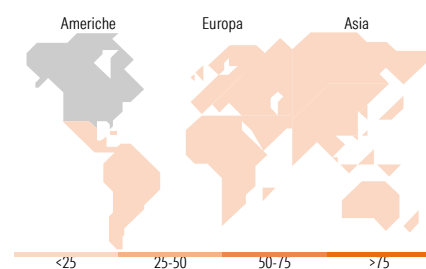
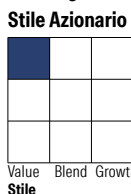
Rend. Cumulati %	Fondo	Bmk	Cat	Rendimenti Trimestrali %	Q1	Q2	Q3	Q4
3-Mesi	-0,10	0,49	0,98	2026	-0,56	-	-	-
6-Mesi	0,26	1,52	2,56	2025	0,69	0,95	1,56	0,05
1-Anno	2,94	4,83	7,47	2024	0,05	-0,80	3,22	-1,82
3-Anni Ann.ti	1,74	4,74	5,88	2023	2,02	-1,34	-1,47	3,58
5-Anni Ann.ti	-0,84	1,04	1,87	2022	-2,70	-5,39	-2,98	2,24
10-Anni Ann.ti	-	-	-					

Rendimenti aggiornati al 07/05/2026

## Portafoglio 31/03/2026



## Morningstar Style Box®



## Titoli principali

Nome	Settore	%
Ninety One GSF Gbl Crdt Inc...	-	4,00
United Kingdom of Great...	-	3,62
United Kingdom of Great...	-	3,55
Future on E-mini S&P 500...	-	3,01
United Kingdom of Great...	-	2,94
United States Treasury Notes...	-	2,38
United Kingdom of Great...	-	2,34
United States Treasury Bonds...	-	2,17
United Kingdom of Great...	-	1,98
New Zealand Local Government...	-	1,91
% Primi 10 Titoli sul Patrimonio		27,90
Numero Complessivo di Titoli Azionari		46
Numero Complessivo di Titoli Obbligazionari		160

## Distribuzione Settoriale %

	Fondo
Ciclico	27,66
Sensibile	35,48
Difensivo	36,86

## Fixed Income Sector Weightings %

	Fondo
Governativo	62,13
Societario	6,40
Cartolarizzazioni	4,27
Enti Locali	0,00
Liquidità ed equivalenti	37,66
Derivati	-10,46

## Ripartizione Geografica %

	Fondo
<b>America</b>	<b>50,92</b>
Stati Uniti	49,23
Canada	0,00
America Latina e Centrale	1,69
<b>Europa</b>	<b>37,97</b>
Regno Unito	17,45
Europa Occidentale - Euro	14,79
Europa Occidentale - Non Euro	5,63
Europa dell'Est	0,00
Africa	0,09
Medio Oriente	0,00
<b>Asia</b>	<b>11,11</b>
Giappone	0,00
Australasia	4,37
Asia - Paesi Sviluppati	2,04
Asia - Emergente	4,70

## Anagrafica

Società di Gestione	Ninety One Luxembourg S.A.	Patrimonio Classe (Mln)	0,75 EUR	Investimento Min. Ingresso	3.000 EUR
Telefono	+352 28 12 77 20	Domicilio	LUSSEMBURGO	Investimento Min. Successivo	750 EUR
Web	www.ninetyone.com	Valuta del Fondo	EUR	T.E.R.	-
Data di Partenza	31/10/2017	UCITS	Si	Spese correnti	2,56%
Nome del Gestore	-	Inc/Acc	Acc	Commissione di incentivo	-
Data Inizio Gestione	28/02/2019	ISIN	LU1705593397		
NAV (07/05/2026)	EUR 19,64				

# Ninety One Global Strategy Fund - Global Managed Income Fund C Acc EUR

Patrimonio Netto (Mln) 1.178,58 USD

**Hedged(Reference)**

---